

FORD MONDEO



Go Further



Visionnaire. Ingénieur. Remarquable.
Chaque voiture porte sa signature.

Henry Ford



Accédez à d'autres contenus en ligne. Utilisez l'application appropriée sur votre smartphone ou votre tablette pour scanner les QR codes de cette brochure.



360°





Des performances stupéfiantes.

Les lignes élancées de la nouvelle Ford Mondeo fendent l'air plus efficacement que jamais. La calandre de forme trapézoïdale dissimule des **volets de calandre actifs** qui réduisent la résistance à l'air et améliorent sa circulation. Les panneaux de custode sont conçus pour limiter les turbulences et accroître la stabilité.

Avec les motorisations **Ford EcoBoost**, les économies de carburant n'ont jamais été aussi importantes. Primés trois années consécutives dans la catégorie Moteur de l'année (1.0 EcoBoost), les moteurs EcoBoost fournissent les mêmes performances que des moteurs de plus grande cylindrée, mais avec une consommation de carburant et des émissions CO2 largement moindres.



Vous souhaitez que le voyage ne s'arrête jamais.

L'isolation acoustique particulièrement soignée crée une atmosphère feutrée dans l'habitacle. La lumière du jour se diffuse à travers le **toit panoramique** pour intensifier la sensation d'espace et souligner les subtils détails chromés.

Sur la finition Titanium, des sièges avant massants et climatisés sont disponibles. Idéal pour soulager vos muscles fatigués lors de longs trajets. De plus, le système KeyFree d'entrée et de démarrage mains-libres vous garantira simplicité et rapidité. Grâce à **la colonne de direction à réglage électrique**, qui procure davantage d'espace pour les jambes, votre accès à bord sera facilité. Enfin, à cela s'ajoute une fonction de **sièges à mémoire** qui reviennent automatiquement à votre position idéale de conduite.



Les phares Ford Dynamic LED s'adaptent aux conditions de la route.

Aussi esthétiques que fonctionnels, les phares de la nouvelle Ford Mondeo analysent l'environnement et les conditions de circulation afin de sélectionner l'éclairage le mieux adapté à la situation pour une vision optimale. Dans les virages, la fonction **virage dynamique** projette le faisceau lumineux au-delà de la courbe pour accroître votre visibilité. La partie inférieure du phare est bordée de deux bandes LED : les feux de jour et les clignotants à LED séquentiels qui s'animent de l'intérieur vers l'extérieur du véhicule pour plus de style et de sécurité.



« Afficher carte »
 « Trouver station services »
 « Qui est-ce qui chante ? »
 « Appeler Noémie »
 « Ecouter message »
 « J'ai faim »
 « Jouer Indochine »
 « Ou suis-je ? »



« Appeler Nicolas »
 « Appeler maison »
 « Appeler l'assistance dépannage »
 « Trouver la gare la plus proche »
 « Jouer piste suivante »
 « Destination Concessionnaire Ford le plus proche »
 « Température de climatisation 22 degrés »
 « Trouver un hôpital »

Utilisez votre voix
 comme une autre
 paire de mains.

Le système Ford SYNC vous permet de sélectionner vos musiques, de commander la fonction de navigation ainsi que la température de l'habitacle mais aussi, de passer et recevoir des appels mains libres en choisissant des contacts dans le répertoire de votre téléphone, grâce à des commandes vocales remarquablement simples. Il peut même lire les SMS que vous recevez. Ainsi, tandis que Ford SYNC vous permet de rester connecté et de vous divertir, vous pouvez garder vos mains sur le volant et vos yeux sur la route.





L'Active Park Assist vous aide à trouver un stationnement...

à y entrer...
et à en sortir...

Le système de stationnement semi-automatique Active Park Assist vous permet de vous garer dans des espaces de stationnement 20 % plus longs que la voiture. Appuyez simplement sur le bouton et les capteurs de ce dispositif innovant détectent les espaces de stationnement adéquats. Il effectue ensuite automatiquement la manœuvre de stationnement ; vous n'avez plus qu'à vous occuper des pédales d'accélérateur et de frein (en suivant les consignes à l'écran et les signaux sonores). **L'aide en sortie de stationnement** vous permet de sortir d'un créneau de la même façon.



Cultivez des habitudes
de conduite plus
écologiques.



La nouvelle Mondeo Hybrid 187 favorise l'économie de carburant en passant, sans transition perceptible, de l'alimentation électrique à l'alimentation essence. Le moteur électrique sera sollicité lors des déplacements à faible vitesse, notamment en agglomération et, dès lors que les conditions le nécessitent (dépassement, forte pente) le moteur thermique intervient en tant que support au moteur électrique. Pour améliorer votre autonomie kilométrique, le **système de charge régénérative intelligente** récupère plus de 95 % de l'énergie de freinage et la réutilise pour la charge de la batterie.



Information en temps réel. Plus votre conduite est économique, plus le nombre de feuilles vertes sur l'ordinateur de bord intelligent SmartGauge® augmente.



Découvrez une nouvelle génération de ceintures de sécurité.

Conçues pour limiter les risques de blessures des passagers arrière, les **ceintures de sécurité avec airbag intégré** de Ford, répartissent les forces d'impact sur une zone corporelle cinq fois plus étendue par rapport aux ceintures classiques. Ceci permet de réduire la pression au niveau du thorax du passager arrière et de mieux contrôler les mouvements de la tête et du cou. Concernant l'utilisation quotidienne, les ceintures de sécurité gonflables fonctionnent comme des ceintures classiques.

ATTENTION ! Seuls les sièges enfants ISOFIX, i-Size ou encore les réhausseurs universels ECE groupe II et III sont compatibles avec ce type de ceinture.

3 philosophies, 3 carrosseries



4 PORTES

La version 4 Portes est disponible seulement avec la motorisation hybride.
Le modèle présenté est une Ford Mondeo Titanium Hybrid 187 avec options.

5 PORTES

Le modèle présenté est une Ford Mondeo Titanium 5 Portes avec options.

SW

Le modèle présenté est une Ford Mondeo Titanium SW avec options.

BUSINESS NAV

Equipements intérieur de série sur Business Nav

- Aide au démarrage en côte
- Banquette 60/40 rabattable
- Climatisation automatique bi-zone
- Frein de parking électrique
- MyKey
- Régulateur et limiteur de vitesse
- Système de navigation Ford SYNC II (avec Bluetooth et commandes vocales avancées), écran couleur tactile 8", 2 prises USB, 8 haut-parleurs, info trafic (TMC), points d'intérêt des Guides Michelin (guide vert et guide rouge) et prise RCA audio/vidéo
- Système Stop&Start d'arrêt et de redémarrage automatique du moteur
- Tapis de sol avant et arrière
- Verrouillage électrique des portes arrière (sécurité enfant)
- Vitres avant et avant et arrière électriques à détection anti-pincement et fermeture globale
- Volant cuir* réglable en hauteur et en profondeur et soufflet de levier de vitesse en cuir*

*Retrouvez sur www.ford.fr plus de détails sur les cuirs utilisés dans nos véhicules

Modèle présenté avec options

TITANIUM

Equipements intérieur en plus de la finition Business Nav

- Active City Stop - système de détection de collision et freinage automatique à basse vitesse
- LKA - Aide au maintien dans la voie
- TSR - Reconnaissance des panneaux de signalisation
- Eclairage d'ambiance à LED personnalisable
- KeyFree System - Système d'entrée et de démarrage mains libres
- Ordinateur de bord couleur 10"
- Plaques de seuil de portes façon aluminium
- Sièges avant sport

Modèle présenté avec options



Et davantage
pour
satisfaire
tous vos besoins

Volant chauffant

Il réchauffe vos mains sur simple pression d'un bouton pour plus de confort.
(En option sur Business Nav et Titanium comme élément du pack Hiver)



Active City Stop - freinage automatique à basse vitesse

De série sur la finition Titanium, le système est conçu pour détecter un risque potentiel de collision et freiner automatiquement si le conducteur ne réagit pas. Particulièrement adapté aux situations urbaines, l'Active City Stop fonctionne jusqu'à 40km/h.



Premium Sound System

Il se compose de 11 haut-parleurs premium et d'un caisson de basses pour une restitution sonore d'exception.



Transmission automatique avec commandes de changement de vitesse au volant

Les commandes au volant vous permettent de changer facilement de vitesse sans retirer les mains du volant. (De série sur les transmissions PowerShift et automatiques - sauf Hybrid)

Finitions



BUSINESS NAV

Equipements extérieur de série sur Business Nav

- Aide au stationnement avant et arrière
- Allumage automatique des phares
- Barres de toit longitudinales finition façon aluminium (uniquement sur SW)
- Eclairage intelligent - Passage automatique des feux de route aux feux de croisement
- Essuie-glaces avant automatiques
- Feux arrière à LED
- Grille de calandre supérieure avec baguettes chromées
- Jantes alliage 16" 10 branches avec pneus 215/60 R16
- Phares antibrouillard avant
- Phares halogènes avec feux d'angle fixe
- Rétroviseurs extérieurs électriques et chauffants, avec répéteur de clignotants intégrés

Modèles présentés avec options



TITANIUM

Equipements extérieur en plus de la finition Business Nav

- Entourage des vitres chromés
- Hayon à ouverture et fermeture électrique
- Jantes alliage 17" 5x2 branches avec pneus 235/50 R17
- Pare-brise chauffant
- Rétroviseurs extérieurs électriques, chauffants et rabattables électriquement avec clignotants intégrés



Blanc Glacier
Peinture non métallisée



Gris Magnetic
Peinture métallisée



Guard
Peinture métallisée
Disponible en mai 2015



Brun Palissandre
Peinture métallisée



Bleu Alysse
Peinture non métallisée



Gris Lunaire
Peinture métallisée



Bleu Impact
Peinture métallisée



Noir Scala
Peinture métallisée



Gris Tectonic
Peinture métallisée



Blanc Platinum
Peinture métallisée
spéciale



Rouge Candy
Peinture métallisée

Nous avons choisi la teinte
Rouge Candy.
Et vous, que choisirez-vous ?

La Ford Mondeo doit sa beauté et sa résistance à un processus de peinture en plusieurs étapes. Sa couche de finition protectrice, ses nouveaux matériaux et ses processus d'application, vous assurent que votre Ford Mondeo conservera son apparence séduisante pendant de nombreuses années.

*Certaines peintures sont en option. Pour plus d'informations, se référer au tarif en vigueur ou à notre site www.ford.fr

Votre Ford Mondeo est couverte par la garantie anti-perforation Ford de 12 ans à compter de la date de première mise en circulation. Soumis à condition.

Remarque : Les images de véhicules ont pour seul but d'illustrer les teintes de carrosserie et peuvent ne pas correspondre aux spécifications actuelles des véhicules ou à leur disponibilité sur certains marchés. Les teintes et garnissages reproduits dans cette brochure peuvent être différents des teintes réelles du fait des limites inhérentes aux processus d'impression utilisés. Les véhicules présentés dans cette brochure intègrent certaines options.



Garnissages intérieur



L'aspect des matériaux intérieurs joue un rôle important dans l'appréciation de l'expérience de conduite. C'est pourquoi beaucoup de soin a été porté à la création et à la fabrication des selleries de la nouvelle Ford Mondeo.

L'image de gauche représente une sellerie cuir perforée Ceramic pour finition Titanium.

- 1. Tissu Noir Cypress pour Business Nav
- 2. Tissu Beige pour Business Nav
- 3. Tissu Noir pour Titanium
- 4. Sellerie Cuir® Ceramic pour Titanium

#Retrouvez sur www.ford.fr plus de détails sur les cuirs utilisés dans nos véhicules.





Jantes



Jantes alliage 17" 15 branches
(en option et en accessoire)



Jantes alliage 18" 20 branches
(en option et en accessoire)



Jantes alliage 18" 5 branches
(en option et en accessoire)



Jantes alliage 19" 5x2 branches
(en option et en accessoire)



Roues et jantes

	Business Nav	Titanium
Jantes alliage 16" 10 branches avec pneus 215/60 R16 (de série sur Hybrid)	●	○
Jantes alliage 17" 5 branches avec pneus 235/50 R17 (sauf sur motorisation ECONetic et Hybrid)	○	○
Jantes alliage 17" 5x2 branches avec pneus 235/50 R17 (sauf sur motorisation ECONetic et Hybrid)	○	●
Jantes alliage 17" 15 branches avec pneus 235/50 R17 (sauf sur motorisation Hybrid)	-	○
Jantes alliage 18" 5 branches avec pneus 235/45 R18 (sauf sur motorisation Hybrid)	-	○
Jantes alliage 18" 20 branches avec pneus 235/45 R18 (sauf sur motorisation Hybrid)	-	○
Jantes alliage 19" 5x2 branches avec pneus 235/40 R19 (sauf sur motorisation EcoBoost 160 et Hybrid)	-	○
Roue de secours galette (sauf Hybrid)	●	●

● = De série, ○ = En option, □ = Inclus dans un pack d'options #Retrouvez sur www.ford.fr plus de détails sur les cuirs utilisés dans nos véhicules

*Les jantes choisies seront montées avec les pneus d'origine de dimensions correspondantes d'une des marques de nos fournisseurs en fonction des disponibilités lors de la production.

Note: Les jantes 18" et 19" disponibles sont conçues pour offrir des caractéristiques de conduite plus sportives et plus ferme à votre Ford Mondeo. Les motorisations Hybrid et ECONetic ne sont homologuées qu'avec des jantes 16".




Les phares Ford Dynamic LED adaptent automatiquement l'éclairage en fonction de la vitesse et de l'environnement.

Les phares Ford Dynamic LED vous assistent dans les virages et font apparaître les obstacles dissimulés par l'obscurité. Leur faisceau blanc très brillant fournit un éclairage intense et uniforme de la route. Il se rapproche davantage de l'éclairage naturel par rapport à celui produit par les feux conventionnels halogène. Malgré cet éclairage puissant les LED consomment moins d'énergie que les phares traditionnels, ils réduisent donc votre consommation de carburant et perdurent car il n'y a pas d'ampoules à changer. En conclusion les phares Ford Dynamic LED vous apportent à la fois style et sécurité.


Faisceau de zone piétonne
jusqu'à 30 km/h




Faisceau de zone urbaine
entre 31 km/h et 50 km/h




Faisceau de zone rurale
entre 51 km/h et 100 km/h



Faisceau d'axe grande vitesse
plus de 110 km/h



Faisceau d'intempéries
Essuie-glaces en marche et anti-brouillards avant désactivés



Eclairage de manoeuvre
Marche arrière enclenchée



Virage dynamique
Roues braquées




Eclairage d'intersection
Clignotant enclenché et roues braquées



Equipements extérieurs

	Business Nav	Titanium
Style extérieur		
Attelage rétractable (incompatible avec le Kit Carrosserie, les Jantes alliage 19" et motorisations TDCi 115, TDCi 115 EConetic et Hybrid)	○	○
Barres de toit intégrées façon aluminium – uniquement sur Mondeo SW	●	●
Bas de caisse et partie inférieure du pare choc noirs	●	-
Bas de caisse et partie inférieure du pare choc couleur carrosserie	□	●
Cerclage des phares antibrouillard avant chromés (inclut avec le régulateur de vitesse adaptatif)	□	●
Contours des phares antibrouillard avant noirs	●	-
Entourage chromé des vitres latérales	□	●
Grille de calandre inférieure noire	●	-
Grille de calandre inférieure façon laque noire avec contours chromés (inclut avec le régulateur de vitesse adaptatif)	□	●
Grille de calandre supérieure au contour façon chrome avec baguettes horizontales chromées	●	●
Phares antibrouillard avant avec feux d'angle fixes	●	●
Rétroviseurs extérieurs chauffants et réglables électriquement avec répéteurs de clignotants intégrés	●	-
Rétroviseurs extérieurs chauffants, réglables et rabattables électriquement avec éclairage d'approche avec répéteurs de clignotants intégrés	○/□	●
Toit panoramique athermique fixe avec rideaux pare-soleil (seulement sur 5 portes)	○	○
Toit panoramique athermique ouvrant avec rideaux pare-soleil (seulement sur SW)	○	○
Toit ouvrant sur Hybrid	-	○
Vitres arrière surteintées	○	○

6% plus aérodynamique



Volets de calandre actifs

Situé dans l'ouverture de la calandre à l'avant du radiateur, l'obturateur actif de calandre de Ford est doté de volets motorisés pivotants à 90 degrés pour limiter le débit d'air et qui, lorsqu'ils sont complètement fermés, peuvent réduire la résistance de l'air de jusqu'à 6%.

Equipements extérieurs

	Business Nav	Titanium
Fonctionnalités extérieures		
Active Park Assist – Stationnement semi-automatique (perpendiculaire et parallèle), inclut les radars de distance latérale	○	○
Aide au stationnement avant et arrière	●	●
Allumage automatique des phares	●	●
Caméra de recul	○	○
Eclairage de courtoisie	●	●
Eclairage intelligent – Passage automatique des feux de route aux feux de croisement	●	●
Essuie-glaces avant automatique	●	●
Feux arrière à LED	●	●
Feux de jour avant	●	●
Feux de jour avant à LED	-	□
Phares avec réglage en hauteur manuel	●	●
Phares avec réglage automatique en hauteur	-	□
Phares halogènes avec feux d'angles fixes	●	●
Phares Ford Dynamic LED – Phares adaptatifs 100% LED, incluant feux de jour à LED et clignotants avant séquentiels	-	○/□

● = De série, ○ = En option, □ = Inclus dans un pack d'options #Retrouvez sur www.ford.fr plus de détails sur les cuir utilisés dans nos véhicules

Dégivrer en quelques secondes

Pare-brise chauffant (de série sur Titanium)

Un élément chauffant intégré au pare-brise et conçu pour dégivrer les vitres en quelques secondes.



Apparence extérieure

	Business Nav	Titanium
Carrosserie		
Kit Carrosserie – Spoiler avant, grille de calandre, jupes latérales et pare-chocs arrière avec extracteurs (Incompatible avec l'attelage retractable, non disponible sur Hybrid)	-	○
Pack Style – Bas de caisse et partie inférieure des pare-chocs avant et arrière peints, entourage chromé des vitres latérales et rétroviseurs rabattables électriquement (Incompatible avec les jantes 17" et le Pack Sécurité Intégral)	○	-
Packs d'options		
Pack Hiver – Sièges avant chauffants, volant chauffant (sauf Hybrid)	-	○
Pack Hiver – Sièges avant chauffants, volant chauffant et pare-brise chauffant	○	-
Pack Sécurité Intégral – BLIS – Surveillance des angles morts, LKA - Aide au maintien dans la voie, Active City Stop - Système de détection d'obstacles et freinage automatique à basse vitesse, TSR - Reconnaissance des panneaux de signalisation, Driver Alert - Surveillance de la vigilance du conducteur, Airbag ceinture (aux 2 places extérieures à l'arrière), Pare-brise chauffant, Rétroviseurs rabattables électriquement photosensible côté conducteur ATTENTION – Les ceintures avec Airbag intégré sont UNIQUEMENT compatibles avec les sièges enfant ISOFIX (plus de détails p.52)	○	-
Pack Sécurité Intégral – BLIS – Surveillance des angles morts, Driver Alert – Surveillance de la vigilance du conducteur, Airbag ceinture (intégrés aux 2 places extérieures à l'arrière), Rétroviseur extérieur photosensible côté conducteur ATTENTION – Les ceintures avec Airbag intégré sont UNIQUEMENT compatibles avec les sièges enfant ISOFIX (plus de détails p.52)	-	○
Pack Titanium X Sellerie Mixte Cuir#/Suedine – Phares Ford Dynamic LED, Sellerie mixte Cuir#/Suedine, Sièges avant chauffants avec réglage électrique 10 directions (a mémoire côté conducteur) (non disponible sur Hybrid)	-	○
Pack Titanium X Sellerie Cuir# – Phares Ford Dynamic LED, Sellerie Cuir#, Sièges avant chauffants avec réglage électrique 10 directions (a mémoire côté conducteur)	-	○
Pack Ultimate – CCD – Suspension adaptative, Régulateur de vitesse adaptatif, BLIS – Surveillance des angles morts, Volant à réglage électrique (incompatible avec le Pack Sécurité Intégral et non disponible sur Hybrid) Nécessite de choisir une Sellerie Mixte Cuir#/Suédine, une Sellerie Cuir# ou une Sellerie Cuir# perforé, comprenant les sièges avant incluant le réglage électrique 10 directions (à mémoire côté conducteur) et les sièges avant chauffants	-	○

● = De série, ○ = En option, □ = Inclus dans un pack d'options #Retrouvez sur www.ford.fr plus de détails sur les cuirs utilisés dans nos véhicules

Becquet arrière

Donnez à votre Ford Mondeo une allure plus athlétique et un aérodynamisme amélioré. Non compatible avec le hayon à ouverture et fermeture électrique. (En accessoire)



+Se reporter au dos de ce livret pour plus de renseignements sur la garantie.

Deux radars contrôlent vos angles morts

BLIS - Surveillance des angles morts

Lorsqu'un autre véhicule (une voiture, une camionnette ou un camion) passe dans votre angle mort, le système vous alerte au moyen d'un témoin d'avertissement intégré aux rétroviseurs extérieurs.

Kit carrosserie

Le kit carrosserie a été spécifiquement étudié pour votre nouvelle Ford Mondeo avec des équipements de qualité qui vous garantiront une allure sportive. Il se compose d'un spoiler avant, d'une grille de calandre, de jupes latérales et de pare-chocs arrière avec extracteurs. (Cette option est incompatible avec l'attelage rétractable et non disponible sur Hybrid)

Equipements intérieurs

	Business Nav	Titanium
Style intérieur		
Poignées intérieures d'ouverture de porte façon aluminium	●	●
Pommeau et soufflet de levier de vitesse gainé de cuir*	●	●
Plaques de seuil de portes avant façon aluminium	-	●
Volant gainé de cuir*	●	●
Volant chauffant (sauf Hybrid)	□	□

Equipements intérieurs

	Business Nav	Titanium
Système audio et de communication		
Ordinateur de bord multifonctions avec écran couleur 4,2"	●	-
Ordinateur de bord multifonctions avec écran couleur 10,1" (2x4,2" sur Hybrid)	-	●
Système de navigation - Ford SYNC II (avec Bluetooth® et commandes vocales avancées), écran couleur 8", 2 prises USB, 8 haut-parleurs, info trafic (TMC), accès aux points d'intérêt des Guides Michelin (guide vert et guide rouge)	●	●
Système de navigation SONY – Ford SYNC II (avec Bluetooth® et commandes vocales avancées), écran couleur 8", 2 prises USB, 9 haut-parleurs Premium, info trafic (TMC), radionumérique DAB, accès aux points d'intérêts des Guides Michelin (Guide Rouge et Guide Vert) –Nécessite les sièges avant chauffants	○	○
Système de navigation SONY et Premium Sound System – Ford SYNC II (avec Bluetooth® et commandes vocales avancées), écran couleur 8", 2 prises USB, 11 haut-parleurs Premium et un caisson de basses, info trafic (TMC), radionumérique DAB, accès aux points d'intérêts des Guides Michelin (Guide Rouge et Guide Vert) –Nécessite les sièges avant chauffants	-	○
Ventilation et climatisation		
Air conditionné à régulation automatique deux zones	●	●
Buses d'aération aux places arrière	●	●

● = De série, ○ = En option

*Retrouvez sur www.ford.fr plus de détails sur les cuirs utilisés dans nos véhicules. Remarque : la marque et les logos Bluetooth® sont la propriété de Bluetooth SIG, Inc. Tout usage de ces marques par Ford Motor Company Limited et ses sociétés affiliées est accordé sous licence. Les autres marques et non commerciaux sont ceux de leur propriétaire respectif.

Un doigt, des dizaines de choix

Ecran couleur tactile 8"

Vous pouvez utiliser votre voix ou votre doigt pour sélectionner facilement les différentes commandes. Les codes couleur aux quatre angles vous permettent d'accéder facilement aux fonctions du téléphone, du système de navigation, du système audio et de la climatisation. Ils donnent accès à des dizaines de fonctions pour créer et gérer ainsi votre environnement de conduite idéal.



Technologie audio

L'habitacle extrêmement feutré de la nouvelle Ford Mondeo est l'endroit idéal pour profiter de ses morceaux préférés.

Système audio SONY avec Premium Sound System

Il se compose d'un système de 11 haut-parleurs et un caisson de basse, pour une restitution sonore d'exception. Votre Premium Sound System sera à la hauteur de toutes vos espérances et vous procurera des expériences sonores de grande qualité.





Equipements intérieurs

Equipements de confort

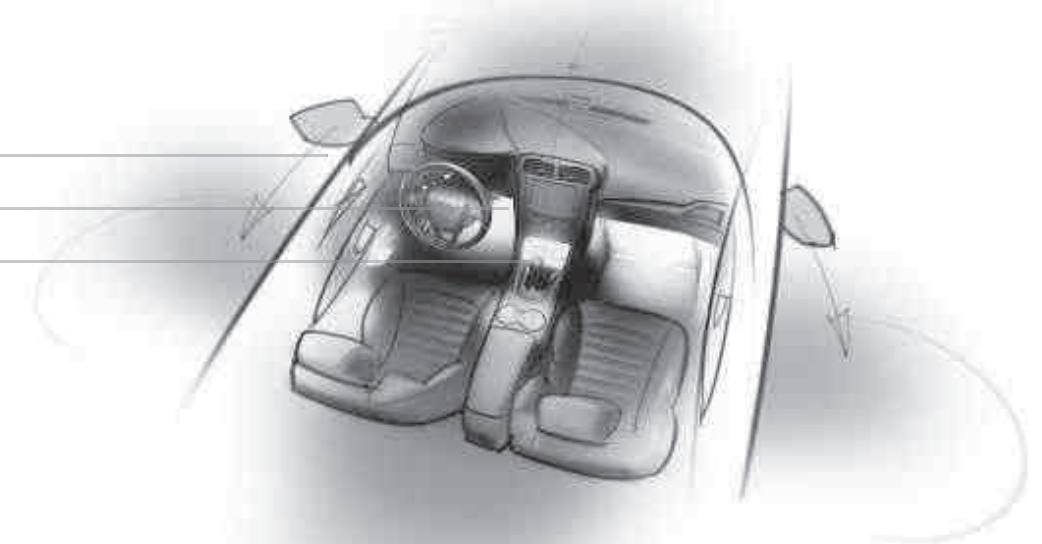
	Business Nav	Titanium
Accoudoir central arrière avec deux portes gobelets et trappe à skis	●	●
Console centrale avec accoudoir intégré et deux porte-gobelets	●	-
Console centrale avec accoudoir intégré rabattable, rangements et deux porte-gobelets	-	●
Console de pavillon avec étui à lunettes	●	●
Eclairage de courtoisie à la 2ème rangée	●	●
Eclairage de courtoisie avec lecteur de carte à la première rangée avec fonction d'extinction temporisée progressive	●	●
Eclairage d'ambiance à LED personnalisable (poignées de portes intérieures, vides poches avant, console centrale ainsi qu'aux pieds des passagers avant)	-	●
KeyFree – Système d'entrée et de démarrage mains libres (Incompatible avec la sellerie tissu Beige)	○	●
Pack fumeur – Allume-cigare et cendrier amovible	○	○
Poches aumônières au dos des sièges avant	●	●
Régulateur de vitesse avec limiteur de vitesse	●	●
Régulateur de vitesse adaptatif incluant TSR – Reconnaissance des panneaux de signalisation, LKA – Aide au maintien dans la file et Forward Alert - Détection des obstacles (véhicules et/ou piétons) avec freinage d'urgence autonome	○	○/□
Rétroviseur intérieur électrochromique	●	●
Rideaux pare-soleil (intégrés aux portes arrière)	○/□	○/□
Vitres électriques avant et arrière avec fonction d'ouverture/fermeture globale et avec commande d'ouverture/fermeture à impulsion	●	●

● = De série, ○ = En option

Eclairage au sol

Eclairage d'ambiance

Eclairage de console centrale



Caractéristiques mécaniques


	Business Nav	Titanium
Conduite		
Indicateur de changement de rapport	●	●
Colonne de direction à réglage électrique (hauteur et profondeur) (sauf Hybrid)	-	□
Colonne de direction réglable en hauteur et en profondeur	●	●
Suspension		
Suspension sport (de série uniquement sur les motorisations ECOnetic) (non disponible sur Hybrid)	●	○
Suspension arrière avec amortisseur compensateur de charge (uniquement sur Mondeo SW) (non disponible sur les motorisations ECOnetic)	○	○
Suspension adaptative selon le mode de conduite choisi	-	□
Technologie		
Système d'arrêt et de redémarrage automatique du moteur Stop & Start (de série sur toutes les motorisations)	●	●

● = de série, ○ = en option, □ = Inclus dans un pack d'options.

Agrément de conduite et tenue de route supérieures.

Système de suspension arrière multibras de pointe

Sur ce nouveau système, les composants de bras de suspension intégrés sont reliés par l'intermédiaire du berceau. La tenue de route et la maniabilité en sont considérablement améliorées, tout en réduisant les bruits, les vibrations et la rudesse.



Equipements intérieurs

	Business Nav	Titanium
Sièges		
Banquette arrière rabattable 60/40, plancher plat (pas de plancher plat sur Hybrid)	●	●
Sellerie Cuir* avec sièges avant chauffants – Incluant le réglage électrique 10 directions (à mémoire côté conducteur)	-	○ / □
Sellerie Cuir* perforé avec sièges avant massants et climatisés – Incluant le réglage électrique 10 directions (à mémoire côté conducteur) DISPONIBLE A PARTIR DES PRODUCTIONS DE FEVRIER 2015	-	○
Sellerie Mixte Cuir*/Suedine avec sièges avant chauffants – Incluant le réglage électrique 10 directions (à mémoire côté conducteur) (sauf Hybrid)	-	○ / □
Sellerie Tissu	●	●
Sièges avant Confort	●	-
Sièges avant Sport	-	●
Sièges avant avec réglage lombaire (manuel)	●	●
Siège conducteur réglable en hauteur, profondeur et en inclinaison (manuel)	●	●
Siège conducteur électrique à mémoire avec réglage en hauteur, profondeur, inclinaison et lombaire	-	□
Siège passager avant réglable en hauteur (manuel)	●	●
Siège passager avant avec réglage électrique en inclinaison et lombaire	-	□
Sièges avant conducteur et passager chauffants	□	□
Sièges avant conducteur et passager climatisés	-	□
Espace de chargement		
Cache-bagages à enrouleur (uniquement disponible sur Mondeo SW)	●	●
Kit de rangement (uniquement disponible sur Mondeo SW)	○	○
Points de fixation de grille de séparation	●	●

● = De série, ○ = En option

*Retrouvez sur www.ford.fr plus de détails sur les cuirs utilisés dans nos véhicules. Remarque : la marque et les logos Bluetooth® sont la propriété de Bluetooth SIG, Inc. Tout usage de ces marques par Ford Motor Company Limited et ses sociétés affiliées est accordé sous licence. Les autres marques et non commerciaux sont ceux de leur propriétaire respectif.

Siège avant massants et climatisés

Les sièges intègrent 11 coussins pneumatiques conçus pour un soutien et un confort améliorés, et peuvent même, si vous le souhaitez, vous prodiguer un massage. Ils peuvent vous masser le haut du dos, la région lombaire, les muscles fessiers et les cuisses, pour vous soulager de la fatigue au cours de longs déplacements. Les deux sièges avant sont recouverts de cuir perforé et incluent une fonction de chauffage et de climatisation ainsi qu'un réglage électrique dans 10 directions. (En option sur Titanium)



Technologie active

1. Active City Stop (de série sur Titanium)

Détecte les risques de collision à faible vitesse et freine à votre place si vous ne réagissez pas assez vite.

2. Freinage d'urgence autonome

Fait usage de capteurs pour surveiller la route qui vous précède. Lorsqu'il détecte un risque potentiel de collision à grande vitesse, un message d'avertissement s'affiche au tableau de bord. Si vous ne réagissez pas, le système freine automatiquement (disponible avec le régulateur de vitesse adaptatif).

3. Régulateur adaptatif

Maintient une distance prédéfinie entre votre Ford Mondeo et le véhicule devant. Si celui-ci ralentit, le système décélère automatiquement. Lorsque la distance augmente, votre Ford Mondeo reprend la vitesse prédéfinie.

4. Système de surveillance des angles morts

Les rétroviseurs intérieurs et extérieurs ne permettent pas une visibilité complète autour du véhicule, générant des angles morts.

Ce dispositif utilise deux modules radar montés dans les angles du bouclier arrière. Il détecte tout véhicule pénétrant dans les zones d'angles morts et active un témoin à LED dans le rétroviseur correspondant, avertissant ainsi le conducteur qu'un véhicule roule dans l'angle mort. Ce système est automatiquement actif au-dessus de 10 km/h

(Inclus dans le Pack Ultimate et dans le Pack Sécurité Intégral)

5. Alerte de baisse de vigilance du conducteur (de série sur Titanium)

Ce système utilise une caméra de surveillance de la route pour déterminer les divers degrés de vigilance du conducteur et les afficher au tableau de bord : le symbole de volant représente un conducteur vigilant ; le symbole de tasse de café signifie qu'une pause est recommandée. Si le conducteur ne s'arrête pas, l'avertissement réapparaît à intervalles réguliers, accompagné d'un avertisseur sonore.

6. Alerte de franchissement involontaire de ligne et aide au maintien de la voie (de série sur Titanium)

Conçue pour détecter si vous approchez des marquages routiers sans activer votre clignotant, l'alerte de franchissement involontaire de ligne vous avertit en faisant vibrer le volant. Si le système détecte un changement de file de circulation non intentionnel sur le point de se produire, l'aide au maintien de la trajectoire actionne la direction de façon à vous ramener dans votre voie.

7. Caméra de recul

Lorsque vous enclenchez la marche arrière, la caméra de recul affiche automatiquement sur l'écran de navigation la zone située à l'arrière du véhicule. Pour vous aider à manœuvrer plus aisément et en toute sécurité, des graphismes de guidage spéciaux vous indiquent la largeur et l'axe du véhicule.



Sécurité et protection

Système de protection	Business Nav	Titanium
ABS avec répartiteur électronique de freinage (EBD) ¹⁾	●	●
Active City Stop ¹⁾	□	●
Aide au démarrage en côte ²⁾	●	●
Airbag ceinture* (intégrés aux 2 places extérieures à l'arrière) ¹⁾	□	□
Airbags frontaux conducteur et passager avant ¹⁾	●	●
Airbags genoux pour le conducteur ¹⁾	●	●
Airbags latéraux conducteur et passager avant ¹⁾	●	●
Airbags rideaux aux 1ères et 2ème rangées ¹⁾	●	●
Assistance au freinage d'urgence (EBA) avec déclenchement automatique des feux de détresse ¹⁾	●	●
Commande de désactivation de l'Airbag passager ¹⁾	●	●
LKA – Aide au maintien dans la voie ²⁾	□	●
Système de contrôle de la trajectoire (ESP) ¹⁾ avec contrôle de motricité ¹⁾	●	●
Système de protection intelligent (IPS) ¹⁾	●	●
TPMS – Système de contrôle de la pression des pneus ¹⁾	●	●
TSR – Reconnaissance des panneaux de signalisation ²⁾	□	●

Répartit les forces d'impact sur une zone plus étendue

Ceinture de sécurité arrière avec airbag intégré.

Les ceintures de sécurité arrière avec airbags intégrés permettent de répartir la force qui s'exerce sur le corps par la ceinture sur une surface 5 fois plus importante qu'une ceinture traditionnelle. Elles permettent de réduire le risque de blessure des passagers arrière et de réduire les mouvements de la nuque.

Elle fonctionne comme une ceinture normale. En cas d'accident, l'airbag se déclenche instantanément. Les ceintures ont un aspect matelassé ce qui les rends plus agréables à porter.

ATTENTION ! Seuls les sièges enfant ISOFIX, i-Size et les réhausseurs universels ECE groupe II et III sont compatibles avec ce type de ceinture.



Sécurité et protection

Securité	Business Nav	Titanium
Alarme périmétrique et volumétrique (inclut le double verrouillage centralisé)	○	○
Sécurité enfant avec verrouillage électrique des portes arrière	●	●
Verrouillage centralisé avec commande à distance	●	●

● = De série, ○ = En option, □ = Inclus dans un pack d'options, Certains équipements d'aide à la conduite et de sécurité fonctionnent à l'aide de détecteurs et/ou de radars dont les performances peuvent être affectées par certaines conditions climatiques ou environnementales. Ils ne remplacent en aucun cas la vigilance du conducteur et ne se substituent pas à lui.¹⁾Dispositif de sécurité, ²⁾Système d'assistance au conducteur. *Seuls les sièges enfant ISOFIX, i-Size et les réhausseurs ECE groupe II et III sont compatibles avec les ceintures arrière avec airbag intégrés.

***Note: Ne jamais placer un siège enfant sur le siège passager avant lorsque le véhicule est équipé d'un airbag passager et que ce dernier est activé. Les places les plus sûres pour votre enfant demeurent les places arrière.**

La clé qui rend votre environnement de conduite plus sûr



MyKey®

Cette fonction innovante vous permet d'adapter et de limiter les réglages du véhicule – comme la vitesse maximum ou encore la possibilité de désactiver l'ESP – aux critères personnels de chaque conducteur. Elle permet d'éviter toute utilisation du véhicule susceptible de porter atteinte à l'attention du conducteur ou à la sécurité routière.



Consommation, performances et émissions

	Norme Euro	Transmission	Puissance maximum (ch)	Couple maximum (Nm)	Emissions de CO ₂ (g/km) [®]	Consommation L/100 km [®]			Performances [§]		
						Urbaine	Extra Urbaine	Combinée	Vitesse maxi sur circuit (km/h)	0-100 km/h (sec)	50-100 km/h* (sec)
4 portes											
HYBRID 187	Euro VI	Automatique, 6 vitesses	187	173	99	2.8	5	4.2	187	9.2	-
5 portes											
EcoBoost 160	Euro VI	Manuelle, 6 vitesses	160	240	134	7.8	4.6	5.8	222	9.2	8.2
EcoBoost 240	Euro VI	Automatique, 6 vitesses	240	345	169	10.2	5.6	7.3	240	7.9	-
TDCi 115	Euro V	Manuelle, 6 vitesses	115	270	109	4.8	3.8	4.1	192	12.1	11.7
TDCi 115 ECOnetic	Euro V	Manuelle, 6 vitesses	115	270	94	4.1	3.3	3.6	192	12.1	13.6
TDCi 150	Euro VI	Manuelle, 6 vitesses	150	350	115	5.1	4	4.4	215	9.3	9.6
TDCi 150 ECOnetic	Euro VI	Manuelle, 6 vitesses	150	350	107	4.6	3.7	4.1	215	9.4	9.9
TDCi 150 PowerShift	Euro VI	PowerShift, Automatique, 6 vitesses	150	350	125	5.3	4.4	4.8	213	9.9	-
TDCi 180	Euro VI	Manuelle, 6 vitesses	180	400	115	5.1	4	4.4	225	8.3	8.7
TDCi 180 PowerShift	Euro VI	PowerShift, Automatique, 6 vitesses	180	400	125	5.3	4.4	4.8	223	8.6	-

Consommation, performances et émissions

SW	Norme Euro	Transmission	Puissance maximum (ch)	Couple maximum (Nm)	Emissions de CO ₂ (g/km) [®]	Consommation L/100 km [®]			Performances [§]		
						Urbaine	Extra Urbaine	Combinée	Vitesse maxi sur circuit (km/h)	0-100 km/h (sec)	50-100 km/h* (sec)
EcoBoost 160	Euro VI	Manuelle, 6 vitesses	160	240	137	7.9	4.7	5.9	217	9.3	8.4
EcoBoost 240	Euro VI	Automatique, 6 vitesses	240	345	174	10.3	5.8	7.5	235	8	-
TDCi 115	Euro V	Manuelle, 6 vitesses	115	270	114	4.9	4	4.3	187	12.3	11.9
TDCi 115 ECOnetic	Euro V	Manuelle, 6 vitesses	115	270	99	4.2	3.5	3.8	187	12.3	13.8
TDCi 150	Euro VI	Manuelle, 6 vitesses	150	350	117	5.1	4.1	4.5	210	9.4	9.8
TDCi 150 ECOnetic	Euro VI	Manuelle, 6 vitesses	150	350	109	4.7	3.8	4.2	210	9.5	10.1
TDCi 150 PowerShift	Euro VI	PowerShift, Automatique, 6 vitesses	150	350	128	5.4	4.5	4.9	208	10	-
TDCi 180	Euro VI	Manuelle, 6 vitesses	180	400	117	5.1	4.1	4.5	220	8.4	8.8
TDCi 180 PowerShift	Euro VI	PowerShift, Automatique, 6 vitesses	180	400	128	5.4	4.5	4.9	218	8.7	-

*En 4ème. *Les données de consommation et d'émission de CO₂ indiquées sont valables pour les Mondeo équipées de jantes 16" ou 17". La taille des jantes a un impact sur ces informations. Pour plus de détails veuillez consulter le dernier tarif en vigueur./[†]Tests réalisés par Ford. [®]Les valeurs de rejet de CO₂ et de consommation de carburant indiquées dans le tableau sont évaluées conformément aux exigences techniques et aux prescriptions prévues par les Règlements Européens (EC) 715/2007 and (EC) 692/2008 modifiés. Ces valeurs sont propres à un type de véhicule et non pas à un véhicule en particulier. La procédure de tst standard appliquée ici permet de comparer différents véhicules et différentes marques. Tous ces tests sont effectués sur des véhicules d'entrée de gamme équipés de jantes et de pneus standards. La consommation réelle de carburant varie selon le véhicule, son niveau d'équipement (finitions, options), l'utilisation d'accessoires, le comportement du conducteur et d'autres éléments non techniques. Le CO₂ est le principal gaz à effet de serre responsable du réchauffement climatique. Un guide officiel ADEME recense les données de consommation de carburant et d'émissions de CO₂ pour tout nouveau modèle de voiture particulière. Il est disponible gratuitement dans toute concession ou peut être téléchargé sur www.ademe.fr. Pour plus d'informations, consultez le site de l'Ademe. **Urbaine** : le moteur est démarré à froid en conditions de laboratoire et utilisé à différentes vitesses jusqu'à un maximum de 50 km/h avec une vitesse moyenne de 19 km/h sur une distance théorique de 4 km. **Extra-urbaine** : ce cycle est effectué immédiatement après le cycle urbain; il se compose pour moitié d'une conduite à vitesse constante et pour l'autre moitié d'une conduite à vitesse variée jusqu'à un maximum de 120 km/h sur une distance théorique de 7 km. **Combinée** : correspond à la moyenne des deux tests pondérée en fonction des distances couvertes.

Poids et charges

	Poids à vide (kg)*	Poids total autorisé en charge (kg)	Poids total roulant autorisé (kg)	Poids tractable avec remorque freinée (8%*) (kg)	Poids tractable avec remorque freinée (12%*) (kg)	Poids tractable maximum remorque non freinée (kg)
4 portes						
HYBRID 187, Automatique, 6 vitesses	1579	2250	-	-	-	-
5 portes						
EcoBoost 160, Manuelle, 6 vitesses	1485	2160	3410	1450	1250	740
EcoBoost 240, Automatique, 6 vitesses	1564	2230	4030	2000	1800	750
TDCi 115, Manuelle, 6 vitesses	1495	2180	3180	1200	1000	745
TDCi 115, ECOnetic, 6 vitesses	1494	2170	2570	400	400	400
TDCi 150, Manuelle, 6 vitesses	1578	2260	4060	2000	1800	750
TDCi 150, ECOnetic, 6 vitesses	1578	2260	4060	2000	1800	750
TDCi 150, PowerShift, 6 vitesses	1581	2270	4270	2200	2000	750
TDCi 180, Manuelle, 6 vitesses	1584	2270	4070	2000	1800	750
TDCi 180, PowerShift, 6 vitesses	1589	2270	4270	2200	2000	750
SW						
EcoBoost 160, Manuelle, 6 vitesses	1504	2260	3510	1450	1250	750
EcoBoost 240, Automatique, 6 vitesses	1584	2320	4120	2000	1800	750
TDCi 115, Manuelle, 6 vitesses	1514	2270	3270	1200	1000	750
TDCi 115, ECOnetic, 6 vitesses	1515	2270	2670	400	400	400
TDCi 150, Manuelle, 6 vitesses	1597	2330	4130	2000	1800	750
TDCi 150, ECOnetic, 6 vitesses	1597	2330	4130	2000	1800	750
TDCi 150, PowerShift, 6 vitesses	1601	2330	4330	2200	2000	750
TDCi 180, Manuelle, 6 vitesses	1602	2330	4130	2000	1800	750
TDCi 180, PowerShift, 6 vitesses	1609	2330	4330	2200	2000	750

*Correspond au poids à vide le plus faible avec un conducteur de 75 kg, tous les niveaux de fluides, de liquides et 90% du niveau de carburant et variant éventuellement en fonction des tolérances de fabrication et options embarquées. **Les limites de remorquage** indiquées correspondent à la capacité maximum de remorquage du véhicule à son PTC et devant redémarrer à l'arrêt dans une pente à 12% au niveau de la mer. **Les performances** diminuent et la consommation augmente lors du tractage d'une remorque/caravane. La charge maximum sur pavillon est de 75 kg sur tous les modèles. Le poids total roulant autorisé inclut le poids de la remorque/caravane.

Teintes et garnissages

Finition	Business Nav	Titanium						
Garnissage des sièges	Tissu Noir Cypress	Tissu Beige	Tissu Noir	Suédine Noir	Cuir Noir	Cuir Perforé Noir	Cuir Ceramic	Cuir Perforé Ceramic
Garnissage des renforts de siège	Tissu Noir Cypress	Tissu Beige	Tissu Noir	Cuir Noir	Cuir Noir	Cuir Noir	Cuir Ceramic	Cuir Ceramic
Garnissage de portes	Tissu Noir Cypress	Tissu Beige	Tissu Noir Cypress	Vinyl Noir	Vinyl Noir	Vinyl Noir	Vinyl Ceramic	Vinyl Ceramic
Inserts de portes	Arrowhead	Arrowhead	Armour	Armour	Armour	Armour	Armour	Armour
Inserts de console centrale	Arrowhead	Arrowhead	Armour/Iconic Satin Silver	Armour/Iconic Satin Silver	Armour/Iconic Satin Silver	Armour/Iconic Satin Silver	Armour/Iconic Satin Silver	Armour/Iconic Satin Silver
Couleur de l'environnement supérieur	Noir	Noir	Noir	Noir	Noir	Noir	Noir	Noir
Couleur de l'environnement inférieur	Noir	Beige	Noir	Noir	Noir	Noir	Noir	Noir
Peintures non métallisées*								
Blanc Glacier	●	●	●	○	○	○	○	○
Bleu Abyse	●	●	●	○	○	○	○	○
Peintures métallisées*								
Noir Scala	●	●	●	○	○	○	○	○
Gris Magnetic	●	●	●	○	○	○	○	○
Gris Lunaire	●	●	●	○	○	○	○	○
Rouge Candy	●	●	●	○	○	○	○	○
Gris Tectonic	●	●	●	○	○	○	○	○
Brun Palissandre	●	●	●	○	○	○	○	○
Bleu Impact	●	●	●	○	○	○	○	○
Guard (Disponible en Mai 2015)	●	●	●	○	○	○	○	○
Peinture Spéciale*								
Blanc Platinum	-	-	●	○	○	○	○	○

● = De série, ○ = En option, - = Non disponible.

* Certaines peintures sont en option. Pour plus d'informations, se référer au tarif en vigueur ou à notre site www.ford.fr. *Retrouvez sur www.ford.fr plus de détails sur le cuir utilisé dans nos véhicules.

Modèle : _____ Type de carrosserie : _____

Motorisation : _____

Boîte de vitesses : _____

Couleur : _____

Finition : _____

Jantes : _____

Système audio : _____

Options : _____

Packs d'options : _____

Accessoires : _____

Devis d'assurance : _____

Financement : _____

Choisir

Utilisez le formulaire ci-contre pour configurer votre véhicule neuf jusqu'aux jantes, équipements audio, options et accessoires, puis rendez-vous chez votre concessionnaire Ford.

Vous pouvez aussi configurer votre véhicule en ligne à l'aide du Configurateur Ford. Il vous permet de voir instantanément à quoi ressemblera votre véhicule, à l'intérieur et à l'extérieur, sous différents angles. Un récapitulatif de vos choix vous sera proposé. Rendez-vous sur www.ford.fr

Assurer

Ford Assurance Automobile pour une tranquillité d'esprit totale.

Ford Assurance Automobile propose une gamme d'assurances au tiers ou en tous risques créées pour répondre à vos besoins et à votre budget.

Vous pouvez obtenir un devis, soit sur simple appel au numéro vert : 0800 100 542, soit en vous connectant sur le site : www.ford.fr/financement-assurance

Financer

Vous souhaitez acquérir un véhicule familial, tendance ou sportif ? Vous utilisez votre voiture occasionnellement ou très régulièrement ? Vous cherchez un véhicule neuf ou d'occasion ? Ford Credit met à votre disposition une gamme complète de produits et services, conçus pour vous simplifier la vie, ménager votre budget et garantir une totale sérénité. Rendez-vous sur : www.ford.fr/financement-assurance

Ou, si vous êtes un utilisateur professionnel, rendez-vous sur : www.ford.fr/SAV/FordBusiness_Partner

Conduire

Ford apporte à l'entretien et à la réparation de votre véhicule autant de soin qu'à sa construction.

Les équipes techniques de nos Réparateurs Agréés, hautement qualifiées, contribuent à préserver les performances et la sécurité de votre Ford, grâce à un service professionnel, à des pièces de haute qualité et à des forfaits d'entretien "tout compris" spécialement conçus pour votre Ford.

Pour configurer votre Ford en ligne, rendez-vous sur www.ford.fr

Pour vous renseigner sur le financement, rendez-vous sur www.ford.fr/financement-assurance

Utilisateurs professionnels, rendez-vous sur www.ford.fr/SAV/FordBusiness_Partner



Accessoires

Coffres de toit Thule*

Conçus pour vous proposer une solution de rangement complémentaire tout en protégeant vos bagages des intempéries et du vol. Ils sont généralement équipés d'une double ouverture qui facilite l'accès au chargement. (Accessoire disponible en plusieurs dimensions)



Pour une gamme d'objets de la marque Ford - des vêtements aux produits Lifestyle en passant par les modèles réduits- rendez-vous sur www.fordlifestylecollection.com



Tapis de sol en caoutchouc

Siglés Mondeo, les tapis de sol en caoutchouc sont conçus sur-mesure et protègent le sol de votre habitacle de la saleté et des moisissures. Fixés au véhicule, ils ne glissent pas et n'interfèrent pas avec les pédales. (Accessoire)



Crochet d'attelage rétractable

Le crochet d'attelage rétractable se déploie ou se rétracte aisément. Les lignes élancées du véhicule sont ainsi conservées. (En option – incompatible avec le kit Carrosserie, les jantes 19" et motorisations TDCi 115, TDCi 115 ECOnetic et EcoBoost 160)



Filet de séparation

Il permet de maintenir les objets transportés dans le coffre et améliore ainsi la sécurité des passagers. Non compatible avec le cache-bagage. (En option et en accessoire pour le modèle SW)

Barres de toit transversales, pour le modèle SW

Les barres de toit longitudinales soulignent avec élégance l'allure de votre Ford Mondeo. Polyvalentes, elles s'utilisent en combinaison avec les barres de toit transversales. (Accessoire)

Porte-vélos sur attelage Thule*

Rigoureusement sélectionné parmi les produits reconnus de la marque Thule® +, il dispose d'un mécanisme de basculement pratique pour accéder au coffre. (Accessoire)



Pour davantage d'accessoires compatibles avec votre Ford Mondeo, rendez-vous sur www.fordaccessoires.fr

*Objet couvert par la garantie du fournisseur. Reportez-vous à la dernière de couverture pour plus de renseignements.

Dimensions

	4 portes	5 portes	SW
Dimensions extérieures			
Longueur hors tout sans crochet d'attelage (mm)	4871	4871	4867
Longueur hors tout avec crochet d'attelage (mm)	-	4978	4974
Largeur hors tout avec/sans rétroviseurs (mm)	2121/1852	2121/1852	2121/1852
Largeur avec rétroviseurs rabattus (mm)	1911	1911	1911
Hauteur - hors barres de toit (mm)	1482	1482	1501
Diamètre de braquage entre deux trottoirs (m)	11.5	11.5	11.5
Contenance du coffre (litres)[†]			
Mode 5 places (avec roue de secours galette)	383	541	500
Mode 2 places (chargé au toit) (avec roue de secours galette)	-	1437	1605
Capacité réservoir carburant (litres)			
Essence	51 L	62.5 L	62.5 L
Diesel	-	62.5 L	62.5 L

[†]Mesurées selon les normes ISO 3832. Les dimensions peuvent varier en fonction des équipements et options.



Garanties et programmes d'entretien Ford

	Tous les modèles
Ford Protect* – Contrat de garantie + 3 ans/100 000 km (premier des deux termes échu) en vigueur à échéance de la garantie constructeur	○
Ford Assistance – Assistance routière 7j/7, 24h/24 pendant 2 ans, kilométrage illimité**	●
Ford Assistance ** – Assistance routière 7j/7, 24h/24 offerte pendant 12 mois, kilométrage illimité (1)	●
Garantie peinture – 2 ans, kilométrage illimité**	●
Garantie anti corrosion – 12 ans, kilométrage illimité**	●

● = de série. ○ = en option.

*Soumis à conditions d'éligibilité.

**A compter de la date de première mise en circulation du véhicule. Certaines conditions s'appliquent.

(1) Pour tout véhicule Ford ayant effectué une révision dans le réseau Ford (véhicule hors période de garantie et contrat de garantie longue durée)

Illustrations, descriptions et spécifications. Les informations contenues dans ce catalogue étaient exactes au moment de l'impression. Soucieux de faire constamment évoluer ses produits, Ford se réserve toutefois le droit de modifier à tout moment les spécifications, les couleurs et les prix des modèles et accessoires illustrés et décrits dans la présente publication. Pour obtenir les informations les plus récentes, adressez-vous à votre concessionnaire Ford. **Options :** dans ce catalogue, chaque fois qu'un élément est décrit comme une option ou un élément d'un pack d'option, cela signifie qu'il implique un supplément de coût par rapport au modèle de base, sauf mention contraire explicite. Tous les modèles et combinaisons de couleurs sont soumis à disponibilité. **Remarque :** certaines photos illustrent un modèle de pré-série ou ont été conçues sur ordinateur. Par conséquent, le design et les équipements du véhicule dans sa version définitive peuvent différer à certains égards. De plus, certains équipements présentés sur les véhicules peuvent être uniquement disponibles en option. **Remarque.** Ce catalogue présente des accessoires de marque Ford ainsi que différents produits soigneusement sélectionnés auprès de nos fournisseurs et proposés sous leur propre marque. **+**Tous les produits estampillés de la marque de nos fournisseurs sont soumis aux conditions de garantie de leurs fournisseurs respectifs et ne relèvent dès lors pas de la responsabilité de Ford. Tous renseignements disponibles auprès de votre concessionnaire Ford. **Remarque :** la marque et les logos Bluetooth® sont la propriété de Bluetooth SIG, Inc. L'utilisation de ces marques par Ford Motor Company fait l'objet d'une licence. La marque et les logos iPod sont la propriété de Apple Inc. Les autres marques déposées et marques commerciales appartiennent à leurs propriétaires respectifs. **Remarque :** Certains des équipements d'aide à la conduite et des équipements de sécurité décrits dans cette brochure fonctionnent à l'aide de détecteurs dont les performances peuvent être affectées par certaines conditions climatiques ou environnementales.



Ford et BP travaillent ensemble pour réduire les consommations de carburant et les émissions de CO₂.



Lorsque cette brochure ne vous sera plus utile, pensez à la faire recycler.



Publié par Ford Motor Company Limited,
Brentwood, Essex, Angleterre.
Enregistré en Angleterre sous le n° 235446.
BJN 203482, FoE F66E.
PN 474502/1114/10m/FRA fr.
Novembre 2014.
© Ford Motor Company Limited.

