

NOUVEAU FORD **GALAXY**



Go Further



Visionnaire. Ingénieux. Remarquable.
Chaque voiture porte sa signature.

Henry Ford



Accédez à d'autres contenus en ligne. Utilisez l'application appropriée sur votre Smartphone, votre ordinateur ou votre tablette pour scanner les QR codes de cette brochure.



Le modèle présenté est un Galaxy Titanium en Gris Magnetic avec options.





Le modèle présenté est un Galaxy Titanium en Gris Magnetic avec options.



Voyagez en
première classe.

Une nouvelle vision de l'espace et du confort.





Tout l'espace nécessaire pour faire ce qu'il vous plaît.

Avec ses 7 vraies places, l'espace est roi dans le Ford Galaxy. L'innovant système de repliage électrique **EasyFold** vous permet de rabattre à plat chaque siège de la deuxième rangée en appuyant sur un bouton. Et pour encore plus de commodité, grâce à la nouvelle fonction de remontée électrique, vous pourrez charger sans perdre de temps les objets encombrants, en abaissant et en remontant les sièges de la troisième rangée sur simple pression d'un bouton. (option)



La vie en haute définition.

Profitez de la beauté des paysages confortablement installé à bord de votre Ford Galaxy. Grâce au nouveau toit panoramique couvrant toute la longueur du véhicule, le Ford Galaxy est baigné de soleil. Sa fonction d'ouverture à commande électrique permet de faire rentrer de l'air frais dans l'habitacle. Un revêtement réfléchissant et un pare-soleil électrique vous protègent également des rayons du soleil. (option)






Transmission intégrale Intelligent AWD

La **transmission intégrale Intelligent AWD** du Ford Galaxy procure une motricité maximale à tout moment. Afin d'optimiser la traction, le couple est réparti automatiquement entre les 4 roues en fonction de l'adhérence. Quelles que soient les conditions climatiques ou la qualité de la route, votre conduite est sécurisée.



Un affichage spécifique indique la répartition de la transmission entre les quatre roues. (de série sur les versions Intelligent AWD)





Le luxe de la puissance allié à l'économie.

Moteur bi-turbo Diesel

Tous les moteurs Diesel du Ford Galaxy impressionnent par leur puissance raffinée, leur réactivité et leur faible consommation de carburant. Un nouveau moteur TDCi développant 210 ch vient compléter la gamme déjà très appréciée. Il intègre la dernière **technologie Ford bi-turbo** pour des performances encore plus impressionnantes.



Anticiper les dangers.

A l'aide du radar avant et de la caméra frontale, le **système de prévention de collision avec freinage automatique d'urgence** détecte la présence de voitures et de piétons en amont du véhicule. Le système permet de réduire le risque ou les conséquences d'un accident avec le véhicule qui précède en actionnant automatiquement les freins s'il détecte l'imminence d'une collision. (de série sur Titanium)



Un éclairage innovant.


Le Ford Galaxy peut être équipé de l'**éclairage adaptatif avec les phares Ford Dynamic LED**. Aussi esthétiques que fonctionnels, les phares du Galaxy analysent l'environnement et les conditions de circulation afin de sélectionner l'éclairage le mieux adapté à la situation pour une vision optimale. Dans les virages, l'**éclairage dynamique** projette le faisceau lumineux au-delà de la courbe pour accroître votre visibilité. La partie supérieure du phare est bordée de trois bandes LED : les **feux de jour et les clignotants à LED séquentiels** qui s'animent de l'intérieur vers l'extérieur du véhicule pour plus de style et de sécurité. (option)





Conduisez avec les feux de route sans risque d'éblouissement.

La fonction anti-éblouissement permet de conduire avec les feux de route sans risque d'éblouir les autres conducteurs. Des capteurs identifient le trafic devant votre voiture et les feux de route s'adaptent de manière à éviter le risque d'éblouissement des autres usagers tout en illuminant le reste de la route pour une visibilité optimale. (uniquement avec les phares Ford Dynamic LED)



1. Trafic devant le véhicule

La caméra avant détecte la source lumineuse des véhicules à l'avant et baisse automatiquement l'intensité des faisceaux lumineux concernés afin d'éviter d'éblouir les autres conducteurs.

2. Trafic en sens inverse

Les feux de route illuminent toutes les zones de la route situées autour du véhicule détecté, ce qui permet un éclairage des bas côtés qui seraient restés dans l'obscurité avec un éclairage traditionnel.



Le stationnement devient un jeu d'enfant.

Appuyez simplement sur le bouton d'aide au stationnement **Active Park Assist** et les capteurs de ce dispositif innovant détectent les places de stationnement convenables tandis que vous conduisez. Il effectue ensuite automatiquement la manœuvre de stationnement ; vous n'avez plus qu'à avancer et à reculer en suivant les consignes à l'écran et les signaux sonores, le volant étant automatiquement géré par le système. (option)

Stationnement en bataille



Stationnement en créneau





Galaxy Business NAV

Equipements extérieurs de série

- Allumage automatique des feux et des essuie-glaces avant
- Barres de toit finition noire
- Grille de calandre supérieure avec contour façon chrome
- Jantes alliage 17" 5 branches
- Phares antibrouillard avant et arrière
- Rétroviseurs extérieurs couleur carrosserie électriques, chauffants et rabattables électriquement
- Verrouillage centralisé avec télécommande

Equipements intérieurs de série

- 7 sièges individuels inclinables et coulissants avec appuie-têtes réglables en hauteur
- Air conditionné à régulation automatique bi-zone
- Ford SYNC 2 avec Bluetooth® et commandes vocales avancées, 8 haut-parleurs, écran couleur 8" tactile et système de navigation Europe
- Ford MyKey
- Ordinateur de bord couleur 4.2"
- Palettes au volant (avec transmission automatique)
- Régulateur/Limiteur de vitesse
- Sièges conducteur et passager réglables en hauteur avec réglage lombaire
- Système EasyFold 2^{ème} rangée
- Tapis de sol avant et arrière
- Volant gainé cuir*

Sécurité et protection

- ABS avec répartiteur de freinage (EBD)
- Aide au stationnement avant et arrière
- Airbag genoux conducteur
- Airbags frontaux et latéraux conducteur et passager avant
- Airbags rideaux 1ère, 2ème et 3ème rangées
- Assistance au freinage d'urgence (EBA)
- Contrôle vectoriel de couple
- ESP avec aide au démarrage en côte
- Kit de réparation pour pneumatique
- Surveillance de la pression des pneus

Motorisations

- 2.0 TDCi 120 ch BVM6
- 2.0 TDCi 150 ch BVM6
- 2.0 TDCi 150 ch Powershift

- Intelligent AWD
- 2.0 TDCi 150 BVM6



Sellerie Tissu Noir
(de série)



Rétroviseurs extérieurs rabattables électriquement avec lumière d'approche
(de série)



Galaxy Titanium

Equipements extérieurs supplémentaires par rapport à Business NAV

- Barres de toit façon chrome
- Feux de jour à LED
- Grille de calandre inférieure avec entourage façon chrome
- Jantes alliage 17" 10 branches
- Lèche-vitres façon chrome

Equipements intérieurs supplémentaires par rapport à Business NAV

- Aide au maintien dans la voie (LKA)
- Air conditionné à régulation automatique tri-zone
- Caméra de recul
- Eclairage d'ambiance à LED
- Ford SYNC 2 Sony 9 haut-parleurs
- Limiteur de vitesse intelligent Ford
- Ordinateur de bord couleur 10"
- Pare-brise chauffant
- Reconnaissance des panneaux de signalisation
- Sièges conducteur et passager avant chauffants
- Système de prévention de collision avec freinage automatique d'urgence
- Système KeyFree avec hayon mains libres

Motorisations

- 2.0 TDCI 150 ch BVM6
- 2.0 TDCI 150 ch Powershift
- 2.0 TDCI 180 ch BVM6
- 2.0 TDCI 180 ch Powershift
- 2.0 TDCI bi-turbo 210 ch Powershift

- Intelligent AWD
- 2.0 TDCI 150 BVM6
- 2.0 TDCI 180 ch Powershift



Ordinateur de bord couleur 10"
(de série)



Grille de calandre inférieure avec contour façon chrome
(de série)

Au-delà de vos envies.



Caméra avant grand angle

Offre une vue complète de l'avant et des côtés du véhicule. Particulièrement utile aux intersections et pour sortir des places de stationnement lorsque la visibilité latérale est obstruée. (option)



Hayon mains libres

Le hayon du Ford Galaxy s'ouvre et se ferme comme par magie, même avec les bras chargés. Avec la clé dans votre poche ou votre sac à main, il vous suffit de passer le pied sous le pare-chocs arrière pour que le hayon s'ouvre ou se referme automatiquement sans que vous ayez à vous servir de vos mains. (de série sur Titanium)



Système Ford SYNC 2 avec commandes vocales et écran tactile 8"

Téléphone, musique, navigation et climatisation. Contrôlez toutes ces fonctions à l'aide de l'écran tactile couleur 8" ou au moyen de commandes vocales très simples. Et pour encore plus d'efficacité, SYNC 2 intègre également les informations du guide Michelin (guide rouge et vert) et l'info trafic TMC. (de série)



Direction adaptative

Permet d'ajuster la direction en fonction de la vitesse du véhicule. A faible vitesse, une légère rotation du volant tourne considérablement les roues avant, ce qui facilite le stationnement et les manoeuvres. A vitesse plus élevée, le volant doit être tourné davantage pour obtenir le même effet, ce qui améliore la stabilité et le confort de conduite.



Bleu Abyssé
Peinture non métallisée



Noir Shadow
Peinture Mica



Blanc Glacier
Peinture non métallisée



Rouge Candy
Peinture métallisée Premium



Gris Lunaire
Peinture métallisée



Bleu Impact
Peinture métallisée



Guard
Peinture métallisée Fashion

Nous avons choisi la teinte Gris Magnetic. Et vous, que choisirez- vous ?

Le Ford Galaxy doit son élégance et sa longévité extérieures à un processus de peinture spécial en plusieurs étapes. Grâce à ses éléments de carrosserie en acier injecté de cire, à sa couche de finition protectrice, ainsi qu'aux nouveaux matériaux et processus d'application, votre Ford Galaxy conservera son apparence séduisante pendant de nombreuses années.



Gris Magnetic
Peinture métallisée

Certaines peintures sont en option. Se référer au tarif en vigueur ou au site www.ford.fr.

Le Ford Galaxy est couvert par la garantie anti-corrosion Ford pendant 12 ans à compter de la date de première mise en circulation. Certaines conditions s'appliquent.

Remarque : Les images de véhicules sont utilisées pour illustrer les teintes de carrosserie et peuvent ne pas correspondre aux caractéristiques actuelles des véhicules ou à leur disponibilité sur certains marchés. Les teintes et garnissages reproduits dans cette brochure peuvent être différents des teintes réelles du fait des limites inhérentes aux processus d'impression utilisés.



Sur mesure.



Colonne de direction à commande électrique

Retrouvez automatiquement votre position de conduite la plus confortable avec le **siège conducteur électrique réglable dans 10 positions** et la **colonne de direction à commande électrique** grâce à la **fonction de mémorisation**. La colonne de direction se déplace automatiquement pour dégager l'espace et faciliter ainsi l'accès à bord et la descente du véhicule. (option)



Modèle présenté : Ford Galaxy Titanium avec sellerie cuir* noir (option).

Voyagez en première classe à bord du Ford Galaxy dont les matériaux insonorisants créent un havre de paix. Parmi les équipements originaux, les nouveaux **sièges avant massants et climatisés**, qui intègrent des coussins pneumatiques pour améliorer le maintien et le confort. Leur fonction massage permet quant à elle de lutter contre la fatigue musculaire sur les longs trajets. (option)



1. Sellerie Tissu Noir sur Business NAV
2. Sellerie Tissu Noir sur Titanium
3. Sellerie Tissu Ceramic sur Titanium
4. Sellerie Cuir* Noir sur Titanium
5. Sellerie Cuir* Ceramic sur Titanium
6. Sellerie Cuir* Perforé Noir sur Titanium
7. Sellerie Cuir* Perforé Ceramic sur Titanium
8. Sellerie Cuir*/Suedine Noir sur Titanium

*Retrouvez sur www.ford.fr plus de détails sur le cuir utilisé dans nos véhicules.





Roues et jantes




Jantes alliage 17" 5x2 branches
(option et en accessoire)



Jantes alliage 17" 10x2 branches
(option sur Titanium et en accessoire)



Jantes alliage 18" 5 branches
(option et en accessoire)



Jantes alliage 19" 10x2 branches
(option et en accessoire)



	Business NAV	Titanium
Jantes et pneus		
Jantes alliage 17" 5 branches avec pneus 235/55 R17	●	○
Jantes alliage 17" 10x2 branches avec pneus 235/55 R17	-	○
Jantes alliage 17" 10 branches avec pneus 235/55 R17	-	●
Jantes alliage 17" 5x2 branches avec pneus 235/55 R17	○	○
Jantes alliage 18" 5x2 branches avec pneus 235/50 R18 (indisponible avec les versions Intelligent AWD)	○	○
Jantes alliage 18" 5 branches avec pneus 235/50 R18 (indisponible avec les versions Intelligent AWD)	○	○
Jantes alliage 19" 10x2 branches avec pneus 245/45 R19	-	○
Kit de réparation pour pneumatique	●	●
Roue de secours galette	○	○
Ecrous anti-vol	○	○

● = de série, ○ = en option, □ = inclus dans un pack d'options.

Image principale : Jantes alliage 19" 10x2 branches (option)

Remarque : Les jantes 18" et 19" disponibles sont conçues pour offrir des caractéristiques de conduite plus sportives et plus fermes à votre Ford Galaxy en comparaison avec les jantes 17" de série.

Clignotants avant à LED

Les feux de jour à LED du Ford Galaxy, intégrés aux phares, font également office de clignotants séquentiels qui s'animent de l'intérieur vers l'extérieur (option).

Eclairage adaptatif avec phares Ford Dynamic LED

Le système d'éclairage adaptatif avec distribution variable de la lumière améliore l'éclairage dans diverses situations de conduite en fonction de la vitesse, de l'angle du volant ou des conditions climatiques (option).



Eclairage en milieu urbain



Eclairage sur route de campagne



Eclairage sur autoroute




Eclairage anti-éblouissement en cas de mauvais temps




Eclairage dans les zones résidentielles



Eclairage dynamique dans les virages



Eclairage de manœuvre



Eclairage de route anti-éblouissement

Equipements extérieurs

Equipements de confort

Active Park Assist – système de stationnement semi-automatique (en créneau et en bataille)

Aide au stationnement avant et arrière

Allumage automatique des phares et des essuie-glaces avant

Caméra de recul

Caméra avant grand angle

Eclairage intelligent – changement automatique codes/feux de route

Extinction différée des phares

Feux arrière à LED

Pare-brise chauffant

Phares Ford Dynamic LED – phares adaptatifs 100% LED, incluant les feux de jour à LED et les clignotants avant séquentiels

Projecteurs halogènes avec feux de jour à LED

Système Keyfree avec hayon mains-libres - déverrouillage et démarrage mains libres

Vitres conducteur et passager avec traitement acoustique – inclut avec les systèmes audio Sony

● = de série, ○ = en option, □ = inclus dans un pack d'options.

Business NAV

Titanium

○

○

●

●

●

●

○

●

-

○

□

●

●

●

●

●

□

●

-

○/□

-


●

○

●

○

●



Moins de traînée aérodynamique, moins de carburant

Volets de calandre actifs

Pour réduire la résistance aérodynamique, l'obturateur actif de calandre s'ouvre et se ferme automatiquement afin de réguler la quantité d'air de refroidissement entrant dans le compartiment moteur. Le résultat ? Un réchauffement accéléré du moteur et une réduction de la traînée aérodynamique, synonymes d'économies de carburant.

Equipements extérieurs

Style extérieur	Business NAV	Titanium
Attelage rétractable (incompatible avec les suspensions à amortisseur compensateur de charge et la roue de secours galette)	○	○
Barres de toit noires	●	-
Barres de toit façon chrome	-	●
Grille de calandre inférieure avec contour façon chrome	-	●
Grille de calandre supérieure avec barres horizontales et contour façon chrome	●	●
Lèche-vitres façon chrome	-	●
Phares antibrouillard avant et arrière	●	●
Poignées de porte couleur carrosserie	●	●
Rétroviseurs extérieurs couleur carrosserie, électriques, chauffants et rabattables électriquement	●	●
Toit panoramique ouvrant et athermique avec store électrique, rideaux pare-soleil intégrés aux portes arrière	○	○
Vitres arrière surteintées	○	○

● = de série, ○ = en option, □ = inclus dans un pack d'options.

Coffres de toit Thule®*

Conçus pour transporter une grande variété de chargements en les préservant des intempéries et du vol. Certains modèles proposent une ouverture bilatérale permettant d'en faciliter l'accès. (accessoire, disponible en plusieurs tailles)

Porte-vélos arrière Thule®*

Porte-vélos sur attelage de la marque Thule®. Doté d'un mécanisme d'inclinaison pratique pour un accès facilité au coffre. (accessoire, plusieurs modèles disponibles)



Attelage rétractable

Le crochet d'attelage se range automatiquement à l'abri des regards sous le pare-chocs arrière lorsqu'il n'est pas utilisé, préservant ainsi l'esthétique du véhicule. Incompatible avec la roue de secours et le correcteur d'assiette. Porte-vélos 3 vélos possible. (option et accessoire)

Pour plus d'accessoires pour votre Galaxy, visitez www.fordaccessoires.fr
Pour une gamme d'objets de la marque Ford (des vêtements aux produits Lifestyle en passant par les modèles réduits), rendez-vous sur www.fordlifestylecollection.com



Barres de toit transversales

Conçues pour s'adapter parfaitement sur votre Ford Galaxy, les barres transversales constituent le support indispensable à la pose des accessoires de toit présentés. Elles sont verrouillables pour vous protéger contre le vol. (accessoire)



Déflecteurs d'air ClimAir®*

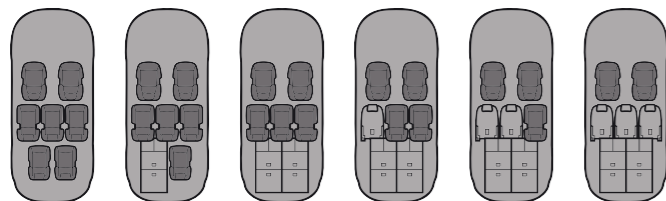
En réduisant les turbulences et le bruit, ces déflecteurs permettent de circuler confortablement avec les vitres baissées, même sous une pluie légère. (accessoire)

Grille de séparation

Cette robuste grille de séparation assure que les chiens ou les bagages restent bien dans l'espace de chargement. Deux modèles sont disponibles : un dispositif sur toute la hauteur à monter derrière la première rangée de sièges (option et accessoire) et un dispositif mi-hauteur à monter derrière la deuxième rangée. Non compatible avec la climatisation trizone*. Disponible courant 2016. (accessoire)

*Conformément aux normes de sécurité européennes ECE-R17.07/DIN 75410-2.

+Élément couvert par la garantie d'un fournisseur tiers. Consultez la couverture arrière pour plus d'informations.



Modularité et confort

Dans le Galaxy, chaque occupant dispose d'un espace généreux. Flexible, confortable et pratique à souhait, son habitacle à sept places très modulable s'adapte parfaitement aux contraintes de votre quotidien.

Equipements intérieurs

	Business NAV	Titanium
Sièges		
7 sièges individuels	●	●
Poches aumônières au dos des sièges avant	●	●
Réglage lombaire des sièges avant	●	●
Réglage en hauteur des sièges avant	●	●
Sellerie Mixte Cuir [*] /Suedine Perforé avec sièges avant chauffants – Equipements inclus : sièges avant Sport, réglage électrique 10 directions (à mémoire côté conducteur)	-	○/□
Sellerie Cuir [*] avec sièges avant chauffants (teinte Noir ou Ceramic) – Equipements inclus : réglage électrique 10 directions (à mémoire côté conducteur)	-	○/□
Sellerie Cuir [*] Perforé avec sièges avant chauffants, massants et climatisés (teinte Noir ou Ceramic) – Equipements inclus : réglage électrique 8 directions (à mémoire côté conducteur)	-	○
Sièges avant chauffants	□	●
Sièges avant chauffants et climatisés	-	□
Sièges avant électriques	-	○/□
Système EasyFold 2ème rangée – repliage électrique à plat de la deuxième rangée	●	●
Système EasyFold 3ème rangée – repliage électrique à plat et remontée électrique de la 3ème rangée	-	○
Tablettes aviation au dos des sièges avant	●	●
Espace de chargement		
Cache-bagages	●	●

● = de série, ○ = en option, □ = inclus dans un pack d'options.

Flexibilité sur simple pression d'un bouton

Sièges arrière avec système EasyFold

La fonction EasyFold permet de rabattre à plat chaque siège de la deuxième rangée d'une simple pression d'un bouton. La troisième rangée peut quant à elle accommoder très confortablement deux passagers. Vous n'aurez qu'à appuyer sur un bouton pour rabattre à plat l'un ou les deux sièges afin d'élargir l'espace de chargement. Appuyez de nouveau sur ce bouton pour qu'ils se relèvent électriquement. (option)



Equipements intérieurs

	Business NAV	Titanium
Climatisation		
Air conditionné à régulation automatique bi-zone	●	-
Air conditionné à régulation automatique tri-zone	-	●
Buses d'aération aux places arrière	●	●
Equipements de confort		
Console centrale avec accoudoir et compartiments de rangement	●	●
Console de pavillon avec porte lunettes et miroir de surveillance des enfants	●	●
Eclairage de courtoisie aux 3 rangées	●	●
Eclairage d'ambiance personnalisable multicolore	-	●
Limiteur de vitesse intelligent Ford	-	●
Ford MyKey®	●	●
Pack Fumeur	○	○
Prise 220 V à l'arrière	○	○
Régulateur de vitesse adaptatif – inclut le système de prévention de collision avec freinage automatique d'urgence	○	○/□
Rétroviseur intérieur électrochrome	□	●
Rideaux pare-soleil (intégrés aux portes arrière)	○/□	○/□
Vitres avant et arrière électriques à impulsion	●	●

● = de série, ○ = en option, □ = inclus dans un pack d'options.

Arrivez détendu

Sièges avant massants et climatisés

Les sièges avant intègrent 11 coussins pneumatiques disposés pour améliorer le maintien et le confort. Sur commande, ces coussins peuvent masser le haut et le bas de votre dos, ainsi que les cuisses afin de lutter contre la fatigue musculaire sur les longs trajets. Les sièges avant sont revêtus de cuir* perforé et incluent une fonction de chauffage et de refroidissement, ainsi qu'un réglage électrique à 8 positions (option).



Volant chauffant

Il réchauffe vos mains sur simple pression d'un bouton pour plus de confort. (disponible dans un pack d'options)



Commandes vocales et tactiles



Ford SYNC 2 avec commandes vocales et écran tactile 8" vous permet de sélectionner vos musiques, de commander le système de navigation, de régler la climatisation, mais aussi de passer et recevoir des appels mains libres en choisissant des contacts dans le répertoire de votre téléphone grâce à de simples commandes vocales. Il peut même lire les SMS que vous recevez sur votre téléphone. Vous pouvez également commander toutes ces fonctions sur le grand écran tactile 8 pouces haute résolution. (de série)

Note : plus d'informations sur la compatibilité des téléphones sur www.ford.fr



Commandes audio au volant

Gardez vos mains sur le volant et réglez votre lecteur MP3 sur la piste de votre choix. (de série)

Ordinateur de bord

Une planche de bord très lumineuse vous permet de lire en un coup d'œil les valeurs de performance de votre véhicule. Parmi les autres affichages, des informations sur le système audio du véhicule et sur la fonction d'aide à la conduite.

Système Ford SYNC 2 avec commandes vocales et écran tactile

Commandez votre téléphone, la navigation, la musique et les entrées multimédia, ainsi que la climatisation à l'aide de commandes vocales simples ou via l'écran tactile couleur de 8".

Le système Sony haut de gamme allie design élégant et restitution sonore exceptionnelle, pour une expérience sonore incomparable. Il comporte 12 haut-parleurs Sony de grande qualité dont un caisson de basses pour des performances remarquables. (option)



« Appeler Aurélie »

« Chercher pharmacie »

« Lire le message »

« Lecture aléatoire »

« J'ai faim »

« Quelle est cette chanson ? »

Equipements intérieurs

	Business NAV	Titanium
Style intérieur		
Pommeau de levier de vitesse gainé cuir*	●	●
Seuils de portes façon aluminium à l'avant	●	●
Tapis de sol avant	●	●
Tapis de sol arrière (2ème et 3ème rangée)	●	●
Volant chauffant	□	□
Volant gainé cuir*	●	●

Equipements intérieurs

	Business NAV	Titanium
Système multimédia		
Ordinateur de bord couleur 4,2"	●	-
Ordinateur de bord couleur 10"	-	●
Système de navigation Ford SYNC 2 avec Bluetooth® et commandes vocales avancées, écran couleur 8", 2 prises USB, 8 haut-parleurs, info trafic (TMC), radio numérique DAB, accès aux points d'intérêt des Guide Michelin (Guide Rouge et Guide Vert)	●	-
Système de navigation SONY Ford SYNC 2 avec Bluetooth® et commandes vocales avancées, écran couleur 8", 2 prises USB, 9 haut-parleurs premium, info trafic (TMC), radio numérique DAB, accès aux points d'intérêt des Guide Michelin (Guide Rouge et Guide Vert)	○	●
Premium Sound SONY 12 haut-parleurs dont un caisson de basse	-	○

● = de série, ○ = en option, □ = inclus dans un pack d'options.

Remarque : La marque et les logos Bluetooth® sont la propriété de Bluetooth SIG, Inc. Tout usage de ces marques par Ford Motor Company Limited et ses sociétés affiliées est accordé sous license. Les autres marques et noms commerciaux sont ceux de leur propriétaire respectif.

Technologie intelligente

Le Ford Galaxy est doté d'un nombre impressionnant de technologies conçues pour vous faciliter la vie ainsi que celle de vos proches.

1. Caméra avant grand angle

Offre une vue complète de l'avant du véhicule et de ses côtés. Particulièrement utile aux intersections et pour sortir des places de stationnement lorsque la visibilité latérale est obstruée (option).

2. Reconnaissance des panneaux de signalisation^o

Lit automatiquement les panneaux de limitation de vitesse routiers et affiche la vitesse limite sur le tableau de bord (de série sur Titanium).

3. Système de surveillance des angles morts (BLIS)^{o†}

Lorsqu'un autre véhicule passe dans votre angle mort, le système vous alerte au moyen d'un témoin lumineux intégré aux rétroviseurs extérieurs (option).

4. Active Park Assist^o

Détecte les espaces de stationnement adéquats et commande le volant automatiquement afin d'effectuer la manoeuvre tandis que vous contrôlez les pédales (option).

5. Système de détection de collision avec freinage autonome^o

Utilise le radar et la caméra pour détecter un danger frontal imminent. Avertit le conducteur par une alerte sonore et visuelle et actionne automatiquement les freins en cas d'urgence (de série sur Titanium).

6. Système d'aide au maintien dans la voie^{o††}

Conçu pour détecter lorsque vous approchez des marquages routiers sans activer votre clignotant et vous avertit en faisant vibrer le volant. Si le système détecte un changement de file de circulation non intentionnel sur le point de se produire, il actionne la direction de façon à vous ramener dans votre voie de circulation (de série sur Titanium).

7. Limiteur de vitesse intelligent Ford^o

Fonctionne conjointement avec le dispositif de reconnaissance des panneaux de signalisation, et ajuste la vitesse du véhicule selon la limite en vigueur. La voiture se conduit normalement mais ne peut pas dépasser la limite de vitesse, à moins que le conducteur ne neutralise le système (de série sur Titanium).

8. MyKey[®]

Cette fonction innovante vous permet d'adapter et de limiter certains réglages du véhicule (comme la vitesse maximum et le volume de l'autoradio) aux critères personnels de chaque conducteur. Cela peut contribuer à garantir une utilisation sûre et conforme de la voiture. (de série)



9. Caméra de recul

Lorsque vous enclenchez la marche arrière, la caméra de recul affiche automatiquement sur l'écran de la console centrale la zone située à l'arrière du véhicule. Des graphismes de guidage spéciaux vous indiquent la largeur et l'axe du véhicule pour vous aider à manoeuvrer (de série sur Titanium).

^oUtilise des capteurs.

[†]Ne fonctionne qu'aux vitesses supérieures à 10 km/h.

^{††}Fonctionne à partir de 65 km/h sur les routes à voies multiples dont le marquage au sol est clairement visible.



Protection et sécurité

	Business NAV	Titanium
Protection du véhicule		
7 ceintures de sécurité 3 points	●	●
ABS avec répartiteur électronique de freinage (EBD)	●	●
Aide au maintien dans la voie (LKA)	□	●
Airbags frontaux conducteur et passager avant	●	●
Airbag genoux conducteur	●	●
Airbags latéraux conducteur et passager avant	●	●
Airbags latéraux 2ème rangée	○	○
Airbags rideaux 1ère, 2ème et 3ème rangées	●	●
Contrôle vectoriel de couple	●	●
ESP avec aide au démarrage en côte	●	●
Fixations ISOFIX sur les 3 sièges de la 2ème rangée	●	●
Reconnaissance des panneaux de signalisation (TSR)	□	●
Surveillance des angles morts (BLIS) avec alerte de véhicule en approche (Cross Traffic Alert)	□	○/□
Système de prévention de collision avec freinage automatique d'urgence	□	●
Système de surveillance de la pression des pneus (TPMS)	●	●
Sécurité		
Alarme périmétrique (inclut le double verrouillage centralisé)	○	○
Ecrous anti-vol	○	○
Sécurité enfant avec verrouillage électrique des portes arrière	●	●
Verrouillage centralisé à distance avec télécommande	●	●

● = de série, ○ = en option, □ = inclus dans un pack d'options.

Remarque : ne jamais placer un siège enfant dos à la route sur le siège passager avant d'un véhicule dont l'airbag frontal passager n'est pas désactivé ou désactivable. L'endroit le plus sûr pour les enfants est la 2ème rangée de sièges, où ils doivent être attachés correctement.

Système de protection intelligent^②

Le système de protection intelligent du Ford Galaxy intègre un ensemble de technologies avancées conçues pour garantir votre protection, avec une cellule de protection en acier renforcé haute résistance^①, le contrôle électronique de stabilité (ESC) et des airbags frontaux (conducteur et passager avant), latéraux et rideaux^①.

Le système de protection intelligent comprend les éléments suivants :

1. Airbags conducteur et passager avant^{①*}
2. Airbags latéraux conducteur et passager avant^①
3. Airbag genoux gonflable pour le conducteur^①
4. Airbags rideaux 1ère, 2ème et 3ème rangées^①
5. Tendeurs de ceintures de sécurité et enrouleurs à limiteur d'effort sur tous les sièges^①
6. Alarmes pour les ceintures de sécurité sur tous les sièges^①



^①Utilise des capteurs. ^②Équipement de sécurité.

^{*}Inclut un commutateur de désactivation de l'airbag passager avant.

^①Remarque : Ne jamais placer un siège de sécurité enfant dos à la route sur le siège passager avant d'un véhicule dont l'airbag frontal n'est pas désactivé ou désactivable. L'endroit le plus sûr pour les enfants est la 2ème rangée de sièges, où ils doivent être attachés correctement.

Caractéristiques mécaniques

	Business NAV	Titanium
Conduite		
Direction adaptative	-	○
Direction assistée	●	●
Volant ajustable électriquement en hauteur et en profondeur	-	□
Volant ajustable manuellement en hauteur et en profondeur	●	●
Suspension		
Suspensions adaptatives réglables selon 3 modes : Confort, Normal ou Sport	-	□
Suspensions à amortisseur compensateur de charge - incompatible avec les versions I-AWD et l'attelage rétractable	○	○
Technologie		
Système Stop&Start - arrêt et redémarrage automatique du moteur	●	●

● = de série, ○ = en option, □ = inclus dans un pack d'options.

Packs d'options

	Business NAV	Titanium
Packs d'options		
Pack Hiver - Sièges avant chauffants, volant chauffant et pare-brise chauffant	○	○
Pack Sécurité Intégrale – Surveillance des angles morts avec alerte de véhicule en approche (BLIS), Aide au maintien dans la voie (LKA), Système de prévention de collision avec freinage automatique d'urgence, Reconnaissance des panneaux de signalisation (TSR), Eclairage intelligent et Surveillance de la vigilance du conducteur	○	-
Pack Titanium X Sellerie Cuir* – Phares Ford Dynamic LED, Sellerie Cuir* avec sièges avant chauffants à réglage électrique 10 directions (à mémoire côté conducteur)	-	○
Pack Titanium X Sellerie Mixte Cuir*/Suedine – Phares Ford Dynamic LED, Sellerie Mixte Cuir*/Suedine avec sièges avant chauffants à réglage électrique 10 directions (à mémoire côté conducteur)	-	○
Pack Ultimate – Suspensions adaptatives (CCD), régulateur de vitesse adaptatif, surveillance des angles morts avec alerte véhicule en approche (BLIS) et volant chauffant à réglage électrique	-	○
Sièges avant électriques	-	○/□

● = de série, ○ = en option, □ = inclus dans un pack d'options.

Vous aide à trouver une place de stationnement, à y entrer et à en sortir.



Active Park Assist

Vous permet de vous stationner en créneau ou en bataille en toute simplicité. Après activation du système, les capteurs situés sur les côtés du véhicule analysent les espaces de stationnement convenables et le Galaxy effectue ensuite automatiquement la manoeuvre de stationnement ; vous n'avez qu'à avancer et à reculer en suivant les consignes à l'écran et les signaux sonores (option).



Aide à la sortie de stationnement

Vous permet de sortir des espaces de stationnement en créneau. Le système dirige le véhicule hors de son emplacement tandis que vous gérez les pédales d'accélérateur et de frein, ainsi que le passage des vitesses (option).



Meilleure réactivité

Puissante motorisation Diesel bi-turbo

Efficace, raffiné et puissant, le nouveau moteur Diesel TDCi bi-turbo de 210 ch développe une puissance nettement supérieure et consomme moins de carburant qu'un moteur Diesel conventionnel. L'architecture bi-turbo séquentielle à contrôle électronique optimise le rendement sur toute la plage de régimes et offre d'excellentes sensations, que l'accélération soit douce ou soutenue.

Tous nos moteurs sont équipés du système Stop&Start qui coupe automatiquement le moteur lorsque le véhicule est à l'arrêt, ce qui réduit encore la consommation de carburant et les émissions polluantes.

Consommation et performances

	Norme d'émission	Transmission	Puissance maximale (ch)	Couple maximum (Nm)	Emissions de CO ₂ (g/km) ¹	Consommation de carburant l/100 km ¹			Performances ²		
						Urbaine	Extra-urbaine	Combinée	Vitesse maximum (km/h)	0-100 km/h (secs)	50-100 km/h* (secs)
2.0 TDCi 120ch S&S	Euro VI	Manuelle, 6 vitesses	120	310	130	5.6	4.7	5.0	180	13.6	13.1
2.0 TDCi 150ch S&S	Euro VI	Manuelle, 6 vitesses	150	350	130	5.6	4.7	5.0	195	10.9	10.9
2.0 TDCi 150ch S&S Intelligent AWD	Euro VI	Manuelle, 6 vitesses	150	350	140	6.1	5.0	5.4	193	12.2	11.7
2.0 TDCi 150ch S&S	Euro VI	PowerShift, 6 vitesses	150	350	139	6.1	4.9	5.4	192	10.9	n/a
2.0 TDCi 180ch S&S	Euro VI	Manuelle, 6 vitesses	180	400	130	5.6	4.7	5.0	208	9.8	9.7
2.0 TDCi 180ch S&S	Euro VI	PowerShift, 6 vitesses	180	400	139	6.1	4.9	5.4	205	9.6	n/a
2.0 TDCi 180ch S&S Intelligent AWD	Euro VI	PowerShift, 6 vitesses	180	400	149	6.4	5.4	5.8	203	10.6	n/a
2.0 TDCi bi-turbo 210ch S&S	Euro VI	PowerShift, 6 vitesses	210	450	144	6.3	5.1	5.5	214	8.9	n/a

*En 4ème. ¹Les données de consommation et d'émission de CO₂ indiquées sont valables pour les Galaxy équipés de jantes alliage 17". La taille des jantes a un impact sur ces informations. Pour plus de détails, veuillez consulter le dernier tarif en vigueur. ² Tests réalisés par Ford. ³ Les valeurs de rejet de CO₂ et de consommation de carburant indiquées dans le tableau sont évaluées conformément aux exigences techniques et aux prescriptions prévues par les Règlements Européens 715/2007/CE et 692/2008/CE modifiés. Ces valeurs sont propres à un type de véhicules et non pas à un véhicule en particulier. La procédure de test standard appliquée ici permet de comparer différents véhicules et différentes marques. Tous ces tests sont effectués sur des véhicules d'entrée de gamme équipés de jantes et de pneus standards. La consommation réelle de carburant varie selon le véhicule, son niveau d'équipement (finitions, options), l'utilisation d'accessoires, le comportement du conducteur et d'autres éléments non techniques. L'utilisation du carburant E85 peut entraîner une surconsommation. Le CO₂ est le principal gaz à effet de serre responsable du réchauffement climatique. Un guide officiel ADEME recense les données de consommation de carburant et d'émissions de CO₂ pour tout nouveau modèle de voiture particulière. Il est disponible gratuitement dans toute concession ou peut être téléchargé sur www.ademe.fr. Pour plus d'informations, consultez le site de l'ADEME. **Urbaine** : le moteur est démarré à froid en conditions de laboratoire et utilisé à différentes vitesses jusqu'à un maximum de 50 km/h avec une vitesse moyenne de 19 km/h sur une distance théorique de 4 km. **Extra-urbaine** : ce cycle est effectué immédiatement après le cycle urbain ; il se compose pour moitié d'une conduite à vitesse constante et pour l'autre moitié d'une conduite à vitesse variée jusqu'à un maximum de 120 km/h sur une distance théorique de 7 km. **Combinée** : correspond à la moyenne des deux tests pondérée en fonction des distances couvertes.

Ford EcoBoost Plus de puissance, moins de carburant.

Moteurs Ford EcoBoost (indisponible en France)

Les moteurs essence Ford EcoBoost délivrent des performances dignes de moteurs de plus grande cylindrée, mais avec une consommation de carburant et des émissions polluantes largement réduites.

Poids et charges

	Norme d'émissions	Poids à vide (kg) ¹	Poids total autorisé en charge (kg)	Poids total roulant autorisé (kg)	Poids tractable maximum avec remorque freinée (12% ²) (kg)	Poids tractable maximum avec remorque non freinée (kg)
2.0 TDCi 120ch S&S, Manuelle, 6 vitesses	Euro VI	1752	2565	4065	1500	750
2.0 TDCi 150ch S&S, Manuelle, 6 vitesses	Euro VI	1752	2595	4595	2000	750
2.0 TDCi 150ch S&S, Manuelle, 6 vitesses Intelligent AWD	Euro VI	1813	2655	4655	2000	750
2.0 TDCi 150ch S&S, PowerShift, 6 vitesses	Euro VI	1760	2600	4600	2000	750
2.0 TDCi 180ch S&S, Manuelle, 6 vitesses	Euro VI	1756	2595	4595	2000	750
2.0 TDCi 180ch S&S, PowerShift, 6 vitesses	Euro VI	1760	2600	4600	2000	750
2.0 TDCi 180ch S&S, PowerShift, 6 vitesses Intelligent AWD	Euro VI	1841	2685	4685	2000	750
2.0 TDCi 210ch S&S, PowerShift, 6 vitesses	Euro VI	1779	2620	4620	2000	750

¹Correspond au poids à vide le plus faible avec un conducteur de 75kg, tous les niveaux de fluides, de liquides et 90% du niveau de carburant et variant éventuellement en fonction des tolérances de fabrication et options embarquées. ²Les limites de remorquage indiquées correspondent à la capacité maximum de remorquage du véhicule à son PTC et devant redémarrer à l'arrêt dans une pente à 12% par rapport au niveau de la mer. Les performances diminuent et la consommation augmente lors du tractage d'une remorque/caravane. La charge maximum sur pavillon est de 75kg sur tous les modèles. Le poids total roulant autorisé inclut le poids de la remorque/caravane.

Dimensions

Dimensions extérieures	
Longueur hors tout sans crochet d'attelage (mm)	4848
Largeur hors tout avec/sans rétroviseurs (mm)	2137/1916
Largeur avec rétroviseurs rabattus (mm)	1953
Hauteur avec barres de toit (mm)	1747
Diamètre de braquage (m)	11.6 (12.3 ^{**})
Contenance du coffre (litres) [†]	
Configuration 7 places (jusqu'au toit)	300
Configuration 5 places (jusqu'au toit)	1301
Configuration 2 places (jusqu'au toit)	2339
Capacité du réservoir de carburant (litres)	
Diesel 4x2	68
Diesel Intelligent AWD	64

[†]Mesuré selon ISO 3832. Les dimensions peuvent varier en fonction des équipements et options. ^{**}Valeur avec les jantes alliage 19"

Teintes et garnissages

Finition	Business NAV	Titanium						
Garnissages des sièges	Tissu Noir	Tissu Noir	Tissu Ceramic	Suédine Noir	Cuir ² Noir	Cuir ² Ceramic	Cuir ² Perforé Noir	Cuir ² Perforé Ceramic
Garnissages des renforts latéraux des sièges	Tissu Noir	Tissu Noir	Tissu Ceramic	Cuir ² Noir	Cuir ² Noir	Cuir ² Ceramic	Cuir ² Noir	Cuir ² Ceramic
Garnissage et couleur des contre-portes	Tissu Noir	Tissu Noir	Tissu Ceramic	Vinyle Noir	Vinyle Noir	Vinyle Ceramic	Vinyle Noir	Vinyle Ceramic
Insert de console centrale	Noir Métallique	Noir Sony Silky	Noir Sony Silky	Noir Sony Silky	Noir Sony Silky	Noir Sony Silky	Noir Sony Silky	Noir Sony Silky
Planche de bord	Noir	Noir	Noir	Noir	Noir	Noir	Noir	Noir
Peintures non métallisées								
Bleu Abyse	●	●	●	○	○	○	○	○
Blanc Glacier	●	●	●	○	○	○	○	○
Peintures métallisées								
Bleu Impact	●	●	●	○	○	○	○	○
Gris Lunaire	●	●	●	○	○	○	○	○
Gris Magnetit	●	●	●	○	○	○	○	○
Peintures spéciales								
Peinture métallisée Fashion Guard	●	●	●	○	○	○	○	○
Peinture métallisée Premium Rouge Candy	●	●	●	○	○	○	○	○
Peinture Mica Noir Shadow	●	●	●	○	○	○	○	○

● = de série, ○ = en option.

²Certaines peintures sont en option. Pour plus d'informations se référer au tarif en vigueur ou au site www.ford.fr. Retrouvez sur www.ford.fr plus de détails sur le cuir utilisé dans nos véhicules



Modèle : Type de carrosserie :

Motorisation :

Boîte de vitesses :

Couleur :

Finition :

Jantes :

Système audio :

Options :

Packs d'options :

Accessoires :

Devis d'assurance :

Financement :

Choisir

Utilisez le formulaire ci-contre pour configurer votre véhicule neuf jusqu'aux jantes, équipements audio, options et accessoires, puis rendez-vous chez votre concessionnaire Ford.

Vous pouvez aussi configurer votre véhicule en ligne à l'aide du Configurateur Ford. Il vous permet de voir instantanément à quoi ressemblera votre véhicule, à l'intérieur et à l'extérieur, sous différents angles. Un récapitulatif de vos choix vous sera proposé. Rendez-vous sur www.ford.fr

Assurer

Ford Assurance Automobile pour une tranquillité d'esprit totale.

Ford Assurance Automobile propose une gamme d'assurances au tiers ou en tous risques créées pour répondre à vos besoins et à votre budget.

Vous pouvez obtenir un devis sur simple appel au numéro vert : 0800 100 542.

Financer

Vous souhaitez acquérir un véhicule familial, tendance ou sportif ? Vous utilisez votre voiture occasionnellement ou très régulièrement ? Vous cherchez un véhicule neuf ou d'occasion ? Ford Credit met à votre disposition une gamme complète de produits et services, conçus pour vous simplifier la vie, ménager votre budget et garantir une totale sérénité. Rendez-vous sur : www.ford.fr/financement-assurance

Ou, si vous êtes un utilisateur professionnel, rendez-vous sur : www.ford.fr/financement-assurance/ford-lease/Introduction

Conduire

Ford apporte à l'entretien et à la réparation de votre véhicule autant de soin qu'à sa construction.

Les équipes techniques de nos Réparateurs Agréés, hautement qualifiées, contribuent à préserver les performances et la sécurité de votre Ford, grâce à un service professionnel, à des pièces de haute qualité et à des forfaits d'entretien "tout compris" spécialement conçus pour votre Ford.

Pour configurer votre Ford en ligne, rendez-vous sur www.ford.fr

Pour vous renseigner sur le financement, rendez-vous sur www.ford.fr/financement-assurance

Utilisateurs professionnels, rendez-vous sur www.ford.fr/financement-assurance/ford-lease/Introduction



Garantie et programmes d'entretien Ford

	Toutes finitions Ford Galaxy
Ford Protect* – Contrat de garantie + 3 ans/100 000 km (premier des deux termes échu) en vigueur à échéance de la garantie constructeur	<input type="radio"/>
Ford Entretien* – Contrat de maintenance sans pièces d'usure (1) – Durée de 3 à 5 ans, 15 000 à 30 000 km par an (premier des deux termes échu)	<input type="radio"/>
Ford Entretien ** – Contrat de maintenance (1)(2) – Durée de 3 à 5 ans, 15 000 à 30 000 km par an (premier des deux termes échu)	<input type="radio"/>
Ford Assistance – Assistance routière 7j/7, 24h/24 pendant 2 ans, kilométrage illimité**	<input checked="" type="radio"/>
Ford Assistance ** – Assistance routière 7j/7, 24h/24 offerte pendant 12 mois, kilométrage illimité (3)	<input type="radio"/>
Garantie peinture – 2 ans, kilométrage illimité**	<input checked="" type="radio"/>
Garantie anti corrosion – 12 ans, kilométrage illimité**	<input checked="" type="radio"/>

● = de série ○ = en option.

*Sourmis à conditions d'éligibilité.

**A compter de la date de première mise en circulation du véhicule. Certaines conditions s'appliquent.

(1) Prise en charge des opérations d'entretien courant du véhicule selon les préconisations Ford (voir conditions chez votre Réparateur Agréé Ford)

(2) Inclut également le remplacement des pièces d'usure (hors pneumatiques), le 1er contrôle technique (pour les contrats dont la durée est supérieure ou égale à 48 mois)

(3) Pour tout véhicule Ford ayant effectué une révision dans le réseau Ford (véhicule hors période de garantie et contrat de garantie longue durée)

Illustrations, descriptions et spécifications. Les informations contenues dans ce catalogue étaient exactes au moment de l'impression. Soucieux de faire constamment évoluer ses produits, Ford se réserve toutefois le droit de modifier à tout moment les spécifications, les couleurs et les prix des modèles et accessoires illustrés et décrits dans la présente publication. Pour obtenir les informations les plus récentes, adressez-vous à votre concessionnaire Ford. **Options** : dans ce catalogue, chaque fois qu'un élément est décrit comme une option ou un élément d'un pack d'option, cela signifie qu'il implique un supplément de coût par rapport au modèle de base, sauf mention contraire explicite. Tous les modèles et combinaisons de couleurs sont soumis à disponibilité. **Remarque** : certaines photos illustrent un modèle de pré-série ou ont été conçues sur ordinateur.

Par conséquent, le design et les équipements du véhicule dans sa version définitive peuvent différer à certains égards. De plus, certains équipements présentés sur les véhicules peuvent être uniquement disponibles en option. **Remarque.** Ce catalogue présente des accessoires de marque Ford ainsi que différents produits soigneusement sélectionnés auprès de nos fournisseurs et proposés sous leur propre marque. **+**Tous les produits estampillés de la marque de nos fournisseurs sont soumis aux conditions de garantie de leurs fournisseurs respectifs et ne relèvent dès lors pas de la responsabilité de Ford. Tous renseignements disponibles auprès de votre concessionnaire Ford. **Remarque** : la marque et les logos Bluetooth® sont la propriété de Bluetooth SIG, Inc. L'utilisation de ces marques par Ford Motor Company fait l'objet d'une licence. La marque et les logos iPod sont la propriété de Apple Inc. Les autres marques déposées et marques commerciales appartiennent à leurs propriétaires respectifs. **Remarque** : Certains des équipements d'aide à la conduite et des équipements de sécurité décrits dans cette brochure fonctionnent à l'aide de détecteurs dont les performances peuvent être affectées par certaines conditions climatiques ou environnementales.

*Retrouvez sur www.ford.fr plus de détails sur le cuir utilisé dans nos véhicules.



Lorsque cette brochure ne vous sera plus utile, pensez à la faire recycler.



Ford et BP travaillent ensemble pour réduire les consommations de carburant et les émissions de CO₂.



Publié par Ford Motor Company Limited, Brentwood, Essex, Angleterre. Enregistrée en Angleterre sous le n°235446. BJK 203741. FoE F30E PN 578502/0116/15m/FRA fr Janvier 2016. © Ford Motor Company Limited.



www.ford.fr



Go Further